



Número: **0800583-88.2026.8.14.0061**

Data Autuação: **06/02/2026**

Classe: **PROCEDIMENTO COMUM CÍVEL**

Órgão julgador: **2ª Vara Cível e Empresarial de Tucuruí**

Última distribuição : **09/02/2026**

Valor da causa: **R\$ 1.000,00**

Assuntos: **Administração judicial**

Nível de Sigilo: **0 (Público)**

Justiça gratuita? **SIM**

Pedido de liminar ou antecipação de tutela? **NÃO**

Partes	Advogados
POTIGUAR & LOBATO ADVOCACIA - SOCIEDADE SIMPLES - EPP (AUTOR)	KLERYSSON ALFAIA DAMASCENO (ADVOGADO) LUIS ANTONIO SEIXAS TOSCANO (ADVOGADO)
VIVIANE BERTIE FINAMORE PRODUTOR RURAL (REU)	
MIRIAN RAQUEL BRAGION FINAMORE - PRODUTOR RURAL (REU)	
ALAN CHRYSTIAN FINAMORE - PRODUTOR RURAL (REU)	
JOSE ADILSON FINAMORE - PRODUTOR RURAL (REU)	
FORT SUPER MERCADO LTDA (REU)	
SORT FRUIT DISTRIBUIDORA DE HORTIFRUTIGRANJEIROS LTDA (REU)	

Documentos			
Id.	Data	Documento	Tipo
167294940	06/02/2026 11:06	RMA_10/2025	Petição Inicial

EXCELENTÍSSIMO SENHOR DOUTOR JUIZ DE DIREITO DA 2ª VARA CÍVEL E EMPRESARIAL DA COMARCA DE TUCURUÍ / PA

Processo n.º 0805059-09.2025.8.14.0061

POTIGUAR & LOBATO ADVOCACIA, nomeada nos autos em epígrafe, vem à presença de Vossa Excelência, nos termos do artigo 22, II, alíneas “a” e “c” da Lei nº 11.101/2005, vem, por seu representante legal que esta subscreve, apresentar o **RELATÓRIO MENSAL DE ATIVIDADES** do **GRUPO SORT: SORT FRUIT DISTRIBUIDORA DE HORTIFRUTIGRANJEIROS LTDA, FORT SUPERMERCADO LTDA, JOSE ADILSON FINAMORE - PRODUTOR RURAL, ALAN CHRYSYTIAN FINAMORE - PRODUTOR RURAL, MIRIAN RAQUEL BRAGION FINAMORE - PRODUTOR RURAL e VIVIANE BERTIE FINAMORE - PRODUTOR RURAL.**

Termos em que, pede deferimento.

Belém, 05 de fevereiro de 2026

POTIGUAR & LOBATO ADVOCACIA

Administradora Judicial

KLERYSSON ALFAIA DAMASCENO

OAB/PA nº. 24.545



Sumário

SUMÁRIO EXECUTIVO	4
I. INTRODUÇÃO.....	6
I.1. DO GRUPO ECONÔMICO.....	8
I.2. EVENTOS RELEVANTES.....	10
I.3. MERCADO - SETOR DE ATUAÇÃO DAS RECUPERANDAS	10
II. DA ANÁLISE ECONÔMICO-FINANCEIRA.....	12
II.1. SORT FRUIT DISTRIBUIDORA DE HORTIFRUTIGRANJEIROS LTDA	12
II.1.1. BALANÇO PATRIMONIAL.....	12
II.1.1.1. INDICADORES FINANCEIROS.....	16
II.1.2. DEMONSTRAÇÃO DO RESULTADO	18
II.1.3. FLUXO DE CAIXA	20
II.1.4. DOS COLABORADORES.....	20
II.2. FORT SUPERMERCADO LTDA.....	22
II.2.1. BALANÇO PATRIMONIAL.....	22
II.2.1.1. INDICADORES FINANCEIROS	27
II.2.2. DEMONSTRAÇÃO DO RESULTADO	28
II.2.3. FLUXO DE CAIXA.....	30
II.2.4. DOS COLABORADORES.....	30
II.3. JOSE ADILSON FINAMORE - PRODUTOR RURAL	31
II.3.1. BALANÇO PATRIMONIAL.....	31
II.3.1.1. INDICADORES FINANCEIROS	33
II.3.2. DEMONSTRAÇÃO DO RESULTADO	34
II.3.3. FLUXO DE CAIXA.....	35
II.3.4. DOS COLABORADORES.....	35
II.4. ALAN CHRYSTIAN FINAMORE - PRODUTOR RURAL.....	36
II.4.1. BALANÇO PATRIMONIAL.....	36
II.4.1.1. INDICADORES FINANCEIROS	37
II.4.2. DEMONSTRAÇÃO DO RESULTADO	38
II.4.3. FLUXO DE CAIXA.....	39
II.4.4. DOS COLABORADORES.....	39



II.5. MIRIAN RAQUEL BRAGION FINAMORE - PRODUTOR RURAL	40
II.5.1. BALANÇO PATRIMONIAL.....	40
II.5.1.1. INDICADORES FINANCEIROS	41
II.5.2. DEMONSTRAÇÃO DO RESULTADO	42
II.5.3. FLUXO DE CAIXA.....	43
II.5.4. DOS COLABORADORES.....	43
II.6. VIVIANE BERTIE FINAMORE - PRODUTOR RURAL	44
II.6.1. BALANÇO PATRIMONIAL.....	44
II.6.1.1. INDICADORES FINANCEIROS	45
II.6.2. DEMONSTRAÇÃO DO RESULTADO	46
II.6.3. FLUXO DE CAIXA.....	47
II.6.4. DOS COLABORADORES.....	47
III. CRONOGRAMA PROCESSUAL.....	48
IV. TERMO DE DILIGÊNCIA.....	48



SUMÁRIO EXECUTIVO

Por meio das informações dos demonstrativos contábeis relativas aos exercícios de 2025, até outubro, verificou-se a situação patrimonial do **GRUPO SORT** permanece com elevado endividamento, constituído principalmente por obrigações financeiras, uma vez da necessidade de capital de terceiros para a manutenção da atividade operacional, além de valores devidos aos fornecedores.

Na Recuperanda **SORT FRUIT**, observa-se que os custos somados aos gastos operacionais e financeiros, ultrapassaram as receitas auferidas, não restando margem residual para suportar as dívidas passadas, somados aos demais gastos incorridos, refletido no resultado deficitário auferido de forma acumulada de janeiro a outubro de 2025, contribuindo para a redução do patrimônio líquido. No entanto, a Recuperanda apresenta bom indicador de liquidez geral e índice de endividamento.

Na Recuperanda **FORT SUPER MERCADO**, nota-se que os custos somados aos gastos operacionais, ultrapassaram as receitas auferidas, não restando margem residual para suportar o resultado financeiro, bem como as dívidas passadas, somados aos demais gastos incorridos, refletido no resultado deficitário auferido de forma acumulada de janeiro a outubro de 2025, o que contribuiu para o aumento do passivo a descoberto. Ademais, a Recuperanda apresenta indicadores de liquidez e índice de endividamento em cenário abaixo do ideal.

Com relação aos **PRODUTORES RURAIS** foram constituídas empresas no segundo semestre de 2025, porém em razão do aguardo da liberação da inscrição estadual para que possam ser emitidas as notas fiscais, as atividades operacionais no mês de outubro de 2025 permanecem sendo realizadas em suas pessoas físicas, conforme relatado no Relatório Inicial.

POTIGUAR & LOBATO ADVOCACIA

Administradora Judicial

KLERYSSONALFAIA DAMASCENO

OAB/PA nº 24.545

MARCELA MACCHIO LITIER

CRC/SP 255622/O-0



I. INTRODUÇÃO

O **GRUPO SORT** iniciou suas atividades em setembro de 2006, na cidade de Tucuruí (PA), com a chegada do Sr. José Adilson Finamore, sócio fundador do grupo, vindo do estado de São Paulo, após tomar conhecimento de que seu concunhado encerraria as operações de uma distribuidora de hortifrutigranjeiros já existente na cidade, passando a assumir o negócio, apostando em sua visão empreendedora e coragem.

Com dedicação e esforço, o Sr. Adilson consolidou uma ampla carteira de clientes no ramo de distribuição. Em 2010, diante da inadimplência do então Supermercado Popular, foi firmado acordo de dação em pagamento que resultou na criação do **FORT SUPER**, segunda empresa do grupo, inaugurado em 31 de julho de 2010.

Para enfrentar o novo desafio no varejo, contou com o apoio de seu filho mais velho, Alan Finamore, que se tornou sócio do pai e peça fundamental na expansão do **GRUPO**.

O desempenho do **FORT SUPER** possibilitou a abertura de uma filial em Breu Branco (PA), em abril de 2013. Contudo, devido ao alto índice de inadimplência e à concorrência desleal em relação à ausência de recolhimento de tributos pelos concorrentes da região, a unidade foi vendida em setembro de 2016, gerando um processo interno de reestruturação.

Nesse momento, os sócios decidiram concentrar esforços na atividade original de distribuição e investir no agronegócio, antecipando a chegada de grandes grupos de varejo alimentar à região.

Em 2018, foi inaugurada a **SORT FRUIT MARABÁ**, ampliando a distribuição para mais de 30 cidades. No mesmo ano, foi adquirida a primeira propriedade rural do grupo, a **FAZENDA ABENÇOADA I**, marcando o início da diversificação para o segmento agropecuário.

Com baixo nível de alavancagem, os novos investimentos no braço agropecuário do **GRUPO** vinham sendo financiados principalmente pelo fluxo de caixa e reservas próprias. Entretanto, a **pandemia de COVID-19 em 2020 trouxe severos impactos, levando o GRUPO a acessar linhas de crédito emergenciais. Embora esses financiamentos tenham inicialmente contribuído para a manutenção da saúde financeira, acabaram por marcar o início do endividamento atual.**

O cenário se agravou em 2021 com a inauguração de uma unidade do **MIX MATEUS** em Tucuruí, que **reduziu em cerca de 40% o faturamento do FORT SUPER já no primeiro mês. Para compensar, o GRUPO intensificou investimentos no agronegócio, aproveitando o bom momento de valorização de terras e dos resultados em cria e recria de bovinos.**

Nesse mesmo período, foi inaugurada a **SORT FRUIT ALTAMIRA**, expandindo o atendimento para mais de 50 cidades e elevando o quadro de colaboradores diretos para mais de 200. Novas aquisições de propriedades rurais resultaram nos complexos **FAZENDA ABENÇOADA II e III**, impulsionando ainda mais o segmento.

Apesar do crescimento, **fatores externos comprometeram os resultados: a taxa Selic, que em janeiro de 2021 era de 2%, encerrou o ano em 9,25%, onerando operações de crédito pós-fixadas. Além disso, a redução populacional em Tucuruí impactou diretamente as vendas das duas matrizes do GRUPO.**

Além disso, após o ano de 2023, a crise geral do agronegócio, com queda vertiginosa na arroba do boi e commodities em geral, como no caso da soja e do milho, desmotivou novos investimentos, dificultando inclusive tentativas de venda de propriedades rurais na região.

A partir daí, formou-se uma “**ciranda financeira**”, em que empréstimos mais caros eram contratados para quitar dívidas anteriores, agravando o passivo.

Em 2024, por exigência de mercado, o grupo inaugurou a **SORT FRUIT SANTARÉM**, o que demandou novos financiamentos. A crescente pressão de juros e dívidas de curto prazo passou a comprometer a reposição de mercadorias — ponto vital para a manutenção do faturamento. Ressalta-se que, em muitos casos, as **dívidas foram contraídas em benefício não apenas da empresa tomadora, mas também de outras do grupo, reforçando a interdependência das operações.**

E, para não sucumbir ao “**garrote financeiro-empresarial**” que lhe tem sido imposto, as Recuperandas necessitam alongar o perfil de seus passivos, com alteração dos encargos que se tornaram excessivos, tal como será, meticulosamente, exposto e justificado, no plano de recuperação judicial, dentro do prazo legal.

Assim, diante do cenário relatado pelo **GRUPO**, a Recuperação Judicial apresenta-se como a única alternativa para viabilizar o cumprimento dos compromissos com fornecedores e colaboradores, preservar empregos e readequar o perfil do endividamento, especialmente no que diz respeito a encargos excessivos. Desta forma em 29 de setembro de 2025 foi protocolado o pedido, que teve deferimento em 18 de novembro de 2025.

I.1. DO GRUPO ECONÔMICO

SORT FRUIT DISTRIBUIDORA DE HORTIFRUTIGRANJEIROS LTDA: com sede na rua B, nº 395-A, bairro Jardim Paraíso, Tucuruí/PA, CEP: 68.458-100, registrado sob o NIRE nº 15200975458 em 16/05/2007, inscrita no CNPJ sob o nº 08.841.457/0001-30. A sociedade possui as seguintes filiais: **(i) FILIAL 01** - Inscrita no CNPJ sob o nº 08.841.457/0002-11, sito à rodovia BR 230, S/N, KM 4,5, bairro Nova Marabá, Marabá/PA, CEP 68.507-765, a qual faz uso do mesmo nome fantasia e desenvolve as mesmas atividades da Matriz, com capital destacado no valor de R\$ 20.000,00 (vinte mil reais); **(ii) FILIAL 02** - Inscrita no CNPJ sob o nº 08.841.457/0003-00, sito à rodovia Ernesto Acyoli, nº 2955, bairro Aparecida, CEP 68.371-441, Altamira/PA, a qual faz uso do mesmo nome fantasia e desenvolve as mesmas atividades da Matriz, com capital destacado no valor de R\$ 20.000,00 (vinte mil reais); e **(iii) FILIAL 03** - Sito à Travessa Professor José Agostinho, nº 660, bairro Prainha, CEP 68.005-460, Santarém/PA.

Socios	Quotas	%	Valor
FORT SUPER MERCADO LTDA	3.039.360	96	R\$ 3.039.360
ALAN CHRYSTIAN FINAMORE	63.320	2	R\$ 63.320
JOSE ADILSON FINAMORE	63.320	2	R\$ 63.320
Capital Social	3.166.000	100	R\$ 3.166.000

FORT SUPER MERCADO LTDA: com sede na Rua Lauro Sodré, nº 564, bairro Centro, CEP: 68456-000, Tucuruí/PA, registrado sob NIRE nº 15201122688 em 04/04/2010, inscrita no CNPJ sob nº 11.712.847/0001-15.

Socios	Quotas	%	Valor
ALAN CHRYSTIAN FINAMORE	2.300.000	50	R\$ 2.300.000
JOSE ADILSON FINAMORE	2.300.000	50	R\$ 2.300.000
Capital Social	4.600.000	100	R\$ 4.600.000

JOSÉ ADILSON FINAMORE – PRODUTOR RURAL: com sede na Rodovia Br 422 Km 29, S/N, Vicinal Ladário Km 11, Bairro: Zona Rural Cep: 68.465-000 – Município de Baião, Estado do Pará, Brasil, registrado sob NIRE 15102160409 e CNPJ 61.966.262/0001-08.

Socios	Quotas	%	Valor
JOSE ADILSON FINAMORE	4.404.000	100	R\$ 4.404.000
Capital Social	4.404.000	100	R\$ 4.404.000

ALAN CHRYSTIAN FINAMORE - PRODUTOR RURAL: com sede na Rodovia Br 422 Km 81, S/N, Vicinal Guariba, Bairro: Zona Rural, Cep: 68.465-000 – Município de Baião – Pará, Brasil, registrado sob NIRE 15102160387 e CNPJ 61.964.879/0001-86.

Socios	Quotas	%	Valor
ALAN CHRYSTIAN FINAMORE	3.458.084	100	R\$ 3.458.084
Capital Social	3.458.084	100	R\$ 3.458.084

MIRIAN RAQUEL BRAGION FINAMORE - PRODUTOR RURAL: com sede na Rodovia BR 422, Km 81, S/N – Vicinal Guariba, Bairro: Zona Rural, CEP: 68.465-000 Município de Baião, Estado do Pará, Brasil, registrado sob NIRE 15102162223 e CNPJ 62.221.152/0001-71.

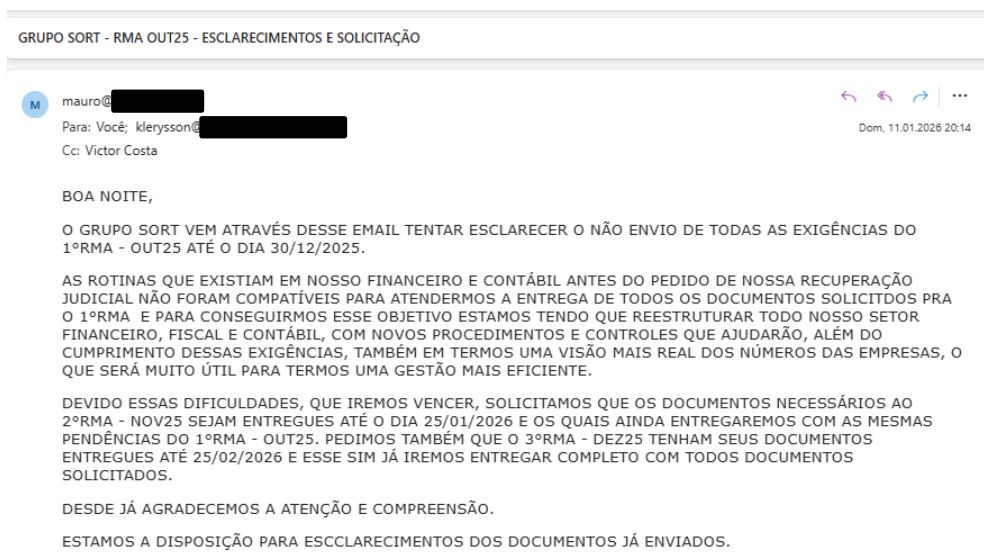
Socios	Quotas	%	Valor
MIRIAN RAQUEL BRAGION FINAMORE	10.000	100	R\$ 10.000
Capital Social	10.000	100	R\$ 10.000

VIVIANE BERTIE FINAMORE - PRODUTOR RURAL: com sede na Rodovia BR 422, Km 81, S/N – Vicinal Guariba, Bairro: Zona Rural, CEP: 68.465-000 Município de Baião, Estado do Pará, Brasil, registrado sob NIRE 15102161936 e CNPJ 62.185.041/0001-57.

Socios	Quotas	%	Valor
VIVIANE BERTIE FINAMORE	10.000	100	R\$ 10.000
Capital Social	10.000	100	R\$ 10.000

I.2. EVENTOS RELEVANTES

De forma administrativa o GRUPO informa sobre o não atendimento de todos os itens solicitados por esta Administradora Judicial, como segue abaixo ilustrado:



I.3. MERCADO - SETOR DE ATUAÇÃO DAS RECUPERANDAS

“O agronegócio brasileiro, em 2026, deve ter resultados bastante positivos, tanto nos resultados da agricultura (se o clima permitir) e na pecuária. A projeção aponta para mais uma produção de grãos inédita e uma recuperação dos preços na pecuária. Neste caso, o cenário se torna mais positivo para os criadores do que para os consumidores.”

A Companhia Nacional de Abastecimento (Conab) projeta que a produção brasileira de grãos para o ciclo 2025/26 deve alcançar a marca de 354,4 milhões de toneladas, impulsionada principalmente pelo desempenho histórico da soja, conforme apontou o 3º Levantamento da Safra divulgado em dezembro. Este volume de grãos representa um ligeiro crescimento de 0,6% em relação ao ciclo anterior. O cenário consolida a força do agronegócio brasileiro, sustentado financeiramente pela vigência do Plano Safra 2025/2026, que deve ser anunciado no final de junho de 2026.

Para a atual safra, o programa governamental disponibilizou o montante recorde de R\$ 516,2 bilhões para custeio e investimento, visando garantir a estabilidade do setor diante das oscilações climáticas e de mercado.”

Dados extraídos da publicação de 31 de dezembro de 2025, no site Band2¹, do qual aponta boas expectativas, o que possivelmente contribuirá para a atividade empresarial da Recuperanda

¹<https://www.band.com.br/agro/noticias/agronegocio-deve-registrar-novos-records-em-2026-veja-as-perspectivas-202512251054>



II. DA ANÁLISE ECONÔMICO-FINANCEIRA

As informações contábeis e financeiras apresentados pela administração do **Grupo Econômico em Recuperação Judicial** subsidiaram as análises e observações constantes neste relatório, sem realização de qualquer trabalho de auditoria extensivo a estas análises, por esta Administradora Judicial, exceto aquelas de julgamento.

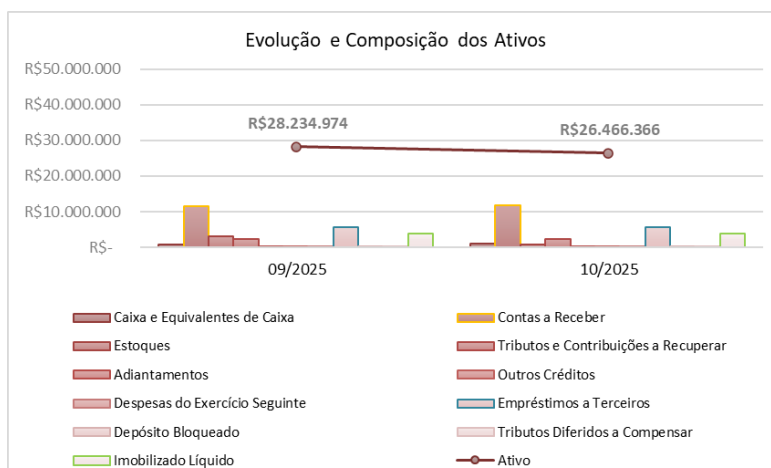
Ainda, é importante destacar que as Recuperandas são as responsáveis pelo fornecimento das informações relativas as suas atividades empresariais, das quais foram objeto de análise contempladas neste Relatório, inclusive sob penas do artigo 171, da Lei 11.101/05.

Os demonstrativos contábeis têm, de maneira geral, como objetivo fornecer informações sobre a posição financeira e patrimonial, o desempenho e os fluxos de caixa. Assim, neste relatório, serão reportadas as informações extraídas dos documentos contábeis e financeiros de outubro de 2025, de forma comparativa ao mês de setembro de 2025.

II.1. SORT FRUIT DISTRIBUIDORA DE HORTIFRUTIGRANJEIROS LTDA

II.1.1. BALANÇO PATRIMONIAL

Balanço Patrimonial	09/2025	10/2025
Ativo	R\$ 28.234.974	R\$ 26.466.366
Circulante	R\$ 18.301.353	R\$ 16.562.914
Caixa e Equivalentes de Caixa	R\$ 857.512	R\$ 995.180
Contas a Receber	R\$ 11.420.520	R\$ 11.679.577
Estoques	R\$ 3.027.619	R\$ 848.933
Tributos e Contribuições a Recuperar	R\$ 2.270.619	R\$ 2.303.275
Adiantamentos	R\$ 255.174	R\$ 254.292
Outros Créditos	R\$ 321.222	R\$ 346.776
Despesas do Exercício Seguinte	R\$ 148.687	R\$ 134.881
Não Circulante	R\$ 9.933.621	R\$ 9.903.453
Empréstimos a Terceiros	R\$ 5.758.561	R\$ 5.758.561
Depósito Bloqueado	R\$ 8.100	R\$ 8.100
Tributos Diferidos a Compensar	R\$ 315.567	R\$ 315.567
Imobilizado Líquido	R\$ 3.851.393	R\$ 3.821.225



Entre setembro e outubro de 2025, o **Ativo total** apresentou redução de 6%, atrelado principalmente a movimentação dos **Estoques**, passando a totalizar a importância de R\$ 26.466.366 (vinte e seis milhões, quatrocentos e sessenta e seis mil, trezentos e sessenta e seis reais).

Os **Estoques** após redução de 72% em outubro de 2025, estão reapresentados pelo montante de R\$ 848.933 (oitocentos e quarenta e oito mil, novecentos e trinta e três reais) em mercadorias, conforme relatório da posição de estoque disponibilizada.

Registrando aumento de 2% em outubro de 2025, o **Contas a Receber** correspondem a 44,13% do **Ativo total**, o equivalente a R\$ 11.679.577 (onze milhões, seiscentos e setenta e nove mil, quinhentos e setenta e sete reais), distribuídos em: Clientes a Receber (R\$ 11.644.422), Cheques Pré-datados a Receber (R\$ 16.835) e Cartões de Crédito a Receber (R\$ 18.320).

Os **Empréstimos a Terceiros** cresceram em 48% em setembro de 2025, perfazendo saldo de R\$ 5.758.561 (cinco milhões, setecentos e cinquenta e oito mil, quinhentos e sessenta e um reais), a receber da Recuperanda **FORT SUPERMERCADO**, permanecendo sem movimentação em outubro de 2025 e equivalendo a 21,76% do **Ativo total**. Não foi possível verificar tal montante no passivo da **FORT SUPERMERCADO**, em razão da não abertura da rubrica nos demonstrativos contábeis.

O **Imobilizado Líquido** representa outros 14,44% do **Ativo total** de outubro de 2025, na importância de R\$ 3.821.225 (três milhões, oitocentos e vinte e um mil, duzentos e vinte e cinco reais).



Imobilizado	09/2025	10/2025
Saldo bruto de imobilizado	R\$ 7.716.792	R\$ 7.747.185
(-) Depreciações acumuladas	-R\$ 3.865.398	-R\$ 3.925.961
Total	R\$ 3.851.393	R\$ 3.821.225

(*) Dados extraídos dos demonstrativos contábeis.

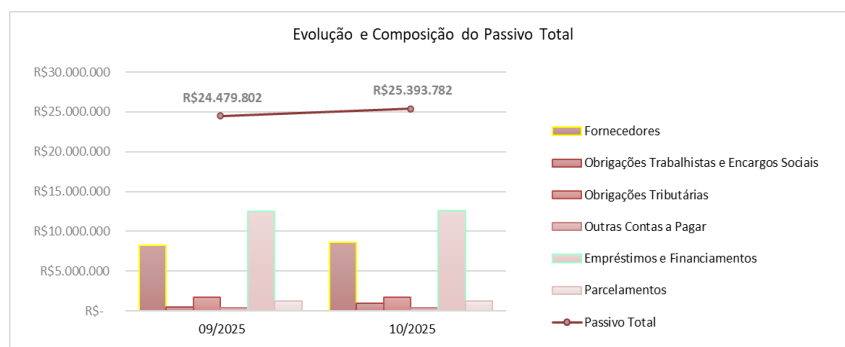
Em contante crescente desde 2022, os **Tributos e Contribuições a Recuperar**, somam em outubro de 2025, R\$ 2.303.275 (dois milhões, trezentos e três mil, duzentos e setenta e cinco reais). Ainda, existem outros, R\$ 315.567 (trezentos e quinze mil, quinhentos e sessenta e sete reais) desde 2023, em **Tributos Diferidos a Compensar**.

Os recursos disponíveis alocados em **Caixa e Equivalentes de Caixa**, somam em outubro de 2025, R\$ 995.180 (novecentos e noventa e cinco mil, cento e oitenta reais), 16% superior ao saldo escriturado em setembro de 2025, distribuídos em: Caixa (R\$ 844.851), Bancos Conta Movimento (R\$ 1.008) e Aplicações Financeiras (R\$ 149.322).

- Foram disponibilizados os extratos bancários de conta corrente e aplicação financeira, no entanto, não foi possível validar o saldo contábil apresentado, uma vez da ausência de abertura analítica da rubrica.

Correspondendo a outros 2,81% do **Ativo total** em outubro de 2025, as rubricas: **Adiantamentos, Outros Créditos, Despesas do Exercício Seguinte e Depósito Bloqueado**, conjuntamente estão representados pelo montante de R\$ 744 mil (setecentos e quarenta e quatro mil reais).

Balço Patrimonial	09/2025	10/2025
Passivo	R\$ 28.234.974	R\$ 26.466.366
Circulante	R\$ 18.015.403	R\$ 18.929.383
Fornecedores	R\$ 8.188.317	R\$ 8.584.476
Obrigações Trabalhistas e Encargos Sociais	R\$ 460.822	R\$ 921.921
Obrigações Tributárias	R\$ 1.710.865	R\$ 1.683.802
Outras Contas a Pagar	R\$ 371.186	R\$ 347.667
Empréstimos e Financiamentos	R\$ 7.284.213	R\$ 7.391.517
Não Circulante	R\$ 6.464.399	R\$ 6.464.399
Empréstimos e Financiamentos	R\$ 5.224.243	R\$ 5.224.243
Parcelamentos	R\$ 1.240.156	R\$ 1.240.156
Patrimônio Líquido	R\$ 3.755.172	R\$ 1.072.585
Capital Social	R\$ 3.166.000	R\$ 3.166.000
Lucros / Prejuízos Acumulados	R\$ 689.666	R\$ 684.131
Resultado do Período	-R\$ 100.494	-R\$ 2.777.546



O **Passivo total** apresentou crescimento de 4%, entre setembro e outubro de 2025, atrelados principalmente a movimentação das **Obrigações Trabalhistas e Encargos Sociais** e dos **Fornecedores**, passando a totalizar R\$ 25.393.782 (vinte e cinco milhões, trezentos e noventa e três mil, setecentos e oitenta e dois reais).

As **Obrigações Trabalhista e Encargos Sociais** após o reconhecimento da provisão de férias e 13º salário, somam em outubro de 2025, R\$ 921.921 (novecentos e vinte e um mil, novecentos e vinte e um reais). Ademais, foram disponibilizados comprovantes de pagamentos realizados em meses subsequentes a outubro de 2025, relativos a impostos incidentes na folha de pagamento, além dos comprovantes de pagamentos efetuados em outubro de 2025, referentes a salários.


Apresentando aumento de 5% em outubro de 2025, as obrigações com os **Fornecedores** passaram a apresentar o montante de R\$ 8.584.476 (oito milhões, quinhentos e oitenta e quatro mil, quatrocentos e setenta e seis reais), correspondendo a 33,81% do **Passivo total**.

Os **Empréstimos e Financiamentos**, alocados em conta do Passivo Circulante e Passivo Não Circulante, conjuntamente correspondem a 49,68% do mesmo, o equivalente R\$ 12.615.761 (doze milhões, seiscentos e quinze mil, setecentos e sessenta e um reais), levemente superior ao montante escriturado em setembro de 2025.

Em contante crescente desde 2022, as **Obrigações Tributárias** apresentaram em outubro de 2025 redução de 2%, perfazendo o montante de R\$ 1.683.802 (um milhão, seiscentos e oitenta e três mil, oitocentos e dois reais). Ainda, existem outros, R\$ 1.240.156 (um milhão, duzentos e quarenta mil, cento e cinquenta e seis reais) em **Parcelamentos**.

- Abaixo ilustrado a posição da dívida tributária disponibilizada pela Recuperanda:




SORT FRUIT DISTRIBUIDORA DE HORTIFRUTIGRANJEIROS LTDA
 CNPJ: 06.841.457/0001-30
 RUA B, 395, JARDIM PARAISO, CEP: 68.458-100
 TUCURUI - PA
 CONTATO: (94) 99222-4348

Relatório de dívidas tributárias – Sort Fruit Distribuidora de Hortifrutigranjeiros Ltda

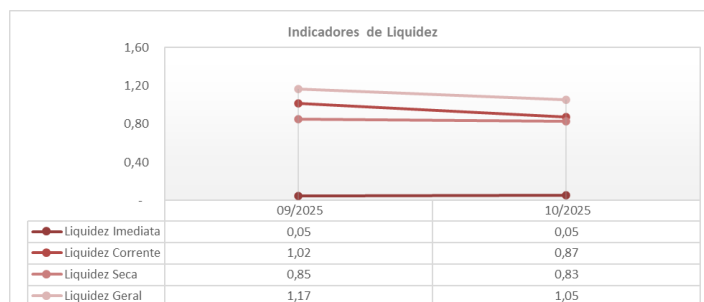
DÍVIDAS TRIBUTÁRIAS - SORT FRUIT DIST. DE HORTIFRUTIGRANJEIROS LTDA			
ORIGEM	PERÍODO	VALOR PRINCIPAL	OBSERVAÇÕES
IRPJ	2019	45.693,38	
IRPJ	2020	62.718,42	
IRPJ	2022	86.482,43	
IRPJ	2023	139.758,58	
IRPJ	2024	398.526,74	
CSLL	2019	25.089,62	
CSLL	2020	27.618,62	
CSLL	2022	39.773,67	
CSLL	2023	58.953,08	
CSLL	2024	147.789,63	
INSS	06/2025	66.466,48	
INSS	07/2025	70.900,44	
INSS	08/2025	75.643,65	
INSS	09/2025	71.862,40	
INSS	10/2025	70.707,04	
TOTAL EM ABERTO		1.387.984,18	
PARCELAMENTO RFB		203.797,71	0211.00012.0100724752.23-54
PARCELAMENTO RFB		260.687,58	0211.00012.0050854562.24-54
PARCELAMENTO RFB		359.036,27	0211.00012.0005558330.25-01
PARCELAMENTO RFB		130.227,26	0211.00012.0040741868.25-73
PARCELAMENTO RFB		94.450,84	0211.00012.0048661026.25-16
PARCELAMENTO RFB		95.675,54	0211.00012.0058902889.25-69
PARCELAMENTO RFB		200.657,03	0211.00012.0076590880.25-35
TOTAL PARCELADO		1.344.532,23	
TOTAL DA DÍVIDA		2.732.516,41	

O **Patrimônio Líquido** apresenta em outubro de 2025, R\$ 1.072.585 (um milhão, setenta e dois mil, quinhentos e oitenta e cinco reais), composto por:

- **Capital Social** de R\$ 3.166.000 (três milhões, cento e sessenta e seis mil reais).
- **Lucros / Prejuízos Acumulados** constituídos em exercícios anteriores, na importância R\$ 684.131 (seiscentos e oitenta e quatro mil, cento e trinta e um reais), em lucros.
- **Resultado do Período** de R\$ 2.777.546 (dois milhões, setecentos e setenta e sete mil, quinhentos e quarenta e seis reais) em prejuízo, apurado de janeiro a outubro de 2025.

II.1.1.1. INDICADORES FINANCEIROS

Os **indicadores de liquidez** medem a capacidade de quitação das obrigações constituídas, utilizando-se exclusivamente os disponíveis e recebíveis próprios, sem recorrer-se a desmobilização e tampouco ao auxílio de recursos de terceiros. O **cenário ideal é que o índice seja igual ou superior a 1 (um)**.

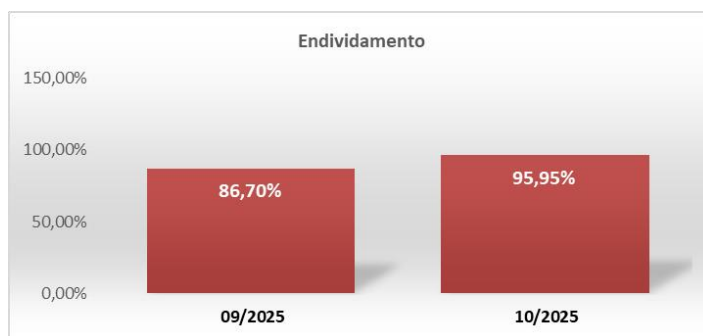


➤ Cenário abaixo do ideal: liquidez imediata, corrente e seca, em outubro de 2025.

- O índice de liquidez **imediate** mede a capacidade de pagamento de dívidas no curto prazo – Passivo Circulante, sendo este indicador conservador, pois considera apenas os ativos que estão imediatamente disponíveis, como o caixa, contas bancárias e investimentos a curto prazo.
- O índice de liquidez **corrente** mede a capacidade de quitação das dívidas vencidas e com vencimento em curto prazo, registradas no Passivo Circulante, utilizando-se dos ativos disponíveis e realizáveis em curto prazo - Ativo Circulante.
- O índice de liquidez **seca** é similar a liquidez corrente, no entanto não se utiliza dos saldos de Estoques para fazer frente as dívidas.
- O índice de liquidez **geral**, mede a capacidade de liquidação do total de dívidas constituídas ao utilizar-se de todos seus disponíveis e realizáveis (desconsiderando somente os bens tangíveis e intangíveis), sem levar em consideração estimativa de vencimento ou recebimento.

Por outro lado, o **indicador de endividamento** demonstra o percentual que as dívidas constituídas representam de seus ativos totais, onde o **cenário ideal se faz em 100% ou menos**, indicando que o total de dívidas se faz em menor ou igual montante aos ativos.






➤ Cenário ideal em outubro de 2025.

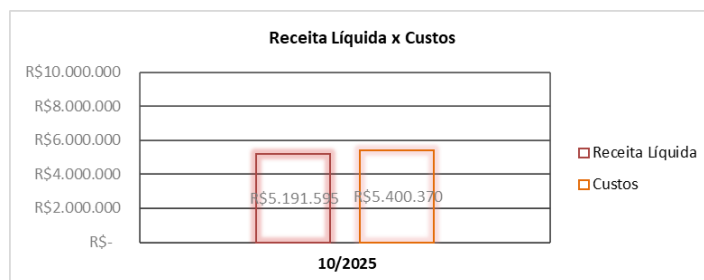
II.1.2. DEMONSTRAÇÃO DO RESULTADO

Demonstração do Resultado do Exercício	01 a 09/2025	10/2025	Acumulado
Receita Operacional	R\$ 48.357.352	R\$ 5.493.872	R\$ 53.851.225
Deduções	-R\$ 2.426.443	-R\$ 302.277	-R\$ 2.728.720
Receita Líquida	R\$ 45.930.909	R\$ 5.191.595	R\$ 51.122.505
Custos	-R\$ 29.663.188	-R\$ 5.400.370	-R\$ 35.063.557
Lucro Bruto	R\$ 16.267.722	-R\$ 208.774	R\$ 16.058.947
Despesas Operacionais	-R\$ 14.337.380	-R\$ 2.300.265	-R\$ 16.637.645
Comerciais	-R\$ 2.569.153	-R\$ 700.927	-R\$ 3.270.080
Administrativas	-R\$ 13.305.401	-R\$ 1.646.242	-R\$ 14.951.642
Tributárias	-R\$ 252.021	-R\$ 16.427	-R\$ 268.447
Outras Receitas e/ou Despesas	R\$ 1.789.195	R\$ 63.330	R\$ 1.852.525
Resultado Financeiro	-R\$ 2.030.835	-R\$ 168.013	-R\$ 2.198.848
Receitas Financeiras	R\$ 2.016.282	R\$ 270.780	R\$ 2.287.062
Despesas Financeiras	-R\$ 4.047.117	-R\$ 438.793	-R\$ 4.485.910
Resultado Antes do IRPJ e CSLL	-R\$ 100.494	-R\$ 2.677.052	-R\$ 2.777.546
IRPJ e CSLL	R\$ -	R\$ -	R\$ -
Resultado do Período	-R\$ 100.494	-R\$ 2.677.052	-R\$ 2.777.546

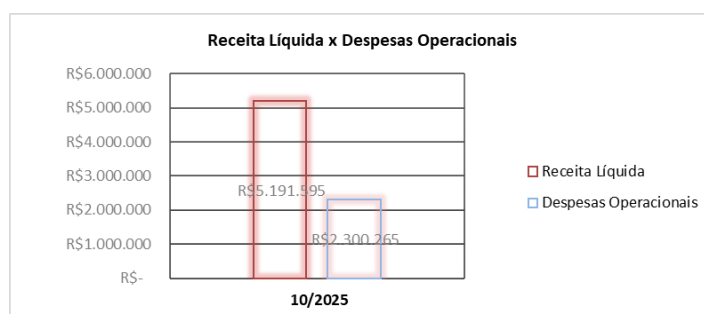
- **Receita Operacional líquida** em propensão levemente crescente em outubro de 2025, somando de forma acumulada, R\$ 51.122.505 (cinquenta e um milhões, cento e vinte e dois mil, quinhentos e cinco reais) no entanto, **insuficientes para cobrir os gastos operacionais e financeiros**.



- **Custos** mantiveram similaridade com a tendência crescente da Receita Líquida, no entanto em montante superior. Soma de janeiro a outubro de 2025, R\$ 35.063.557 (trinta e cinco milhões, sessenta e três mil, quinhentos e cinquenta e sete reais), o equivalente a 69% da totalidade da Receita Líquida escriturada.



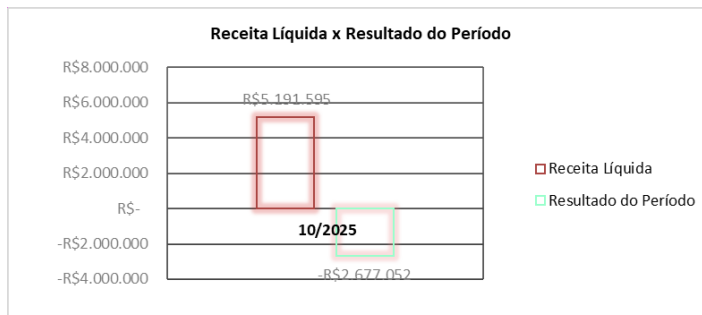
- **Despesas Operacionais** somam de janeiro a outubro de 2025, R\$ 16.637.645 (dezesseis milhões, seiscentos e trinta e sete mil, seiscentos e quarenta e cinco reais), o equivalente a 33% da totalidade da Receita Líquida escriturada.



- **Resultado Financeiro deficitário**, detendo até outubro de 2025, R\$ 2.198.848 (dois milhões, cento e noventa e oito mil, oitocentos e quarenta e oito reais).
 - Observa-se, que de janeiro a outubro de 2025, o Resultado Financeiro contribuiu para a apuração do prejuízo contábil:

Demonstração do Resultado do Exercício	10/2025
Receita Líquida	R\$ 51.122.505
Custos	-R\$ 35.063.557
Despesas Operacionais	-R\$ 16.637.645
Resultado Operacional	-R\$ 578.698
Resultado Financeiro	-R\$ 2.198.848
Resultado do Período	-R\$ 2.777.546

- A Recuperanda apurou no exercício de 2025 **prejuízo contábil**, de forma acumulada até outubro, na importância de R\$ 2.777.546 (dois milhões, setecentos e setenta e sete mil, quinhentos e quarenta e seis reais).



II.1.3. FLUXO DE CAIXA

Foi disponibilizado relatório gerencial do fluxo de caixa (sintético), contemplando o período de julho de 2024 a outubro de 2025, indicando entradas e saídas próximas a R\$ 164 milhões (cento e sessenta e quatro milhões de reais) e R\$ 160 milhões (cento e sessenta milhões de reais), respectivamente.

II.1.4. DOS COLABORADORES

A Recuperanda por meio da folha de pagamento de outubro de 2025, indica a existência de 81 (oitenta e um) colaboradores:

- CNPJ 08.841.457/0003-00

		Situações	
No. Empregados:	21	Demitido:	2
No. Estagiários:	0	Transferido:	0
Trabalhando:	19	Férias:	0
Afastado direitos integrais:	0	Mandato sindical:	0
Afastado acidente de trabalho:	0	Aposentadoria:	0
Afastado serviço militar:	0	Partic. curso/programa de qualificação:	0
Salário maternidade:	0	Ausência justificada:	0
Salário maternidade INSS:	0	Outros afastamentos:	0
Doença:	0	Admissões:	0
Doença Profissional:	0	No. Contribuintes:	2
Licença sem vencimento:	0		

- CNPJ 08.841.457/0002-11

Situações			
No. Empregados:	39	Demitido:	5
No. Estagiários:	0	Transferido:	0
Trabalhando:	33	Férias:	0
Afastado direitos integrais:	0	Mandato sindical:	0
Afastado acidente de trabalho:	1	Aposentadoria:	0
Afastado serviço militar:	0	Partic. curso/programa de qualificação:	0
Salário maternidade:	0	Ausência justificada:	0
Salário maternidade INSS:	0	Outros afastamentos:	0
Doença:	0	Admissões:	3
Doença Profissional:	0	No. Contribuintes:	0
Licença sem vencimento:	0		

- CNPJ 08.841.457/0004-83

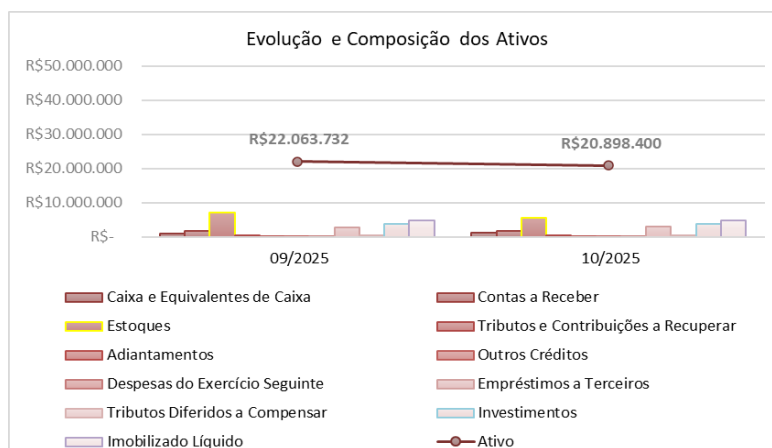
Situações			
No. Empregados:	11	Demitido:	0
No. Estagiários:	0	Transferido:	0
Trabalhando:	11	Férias:	0
Afastado direitos integrais:	0	Mandato sindical:	0
Afastado acidente de trabalho:	0	Aposentadoria:	0
Afastado serviço militar:	0	Partic. curso/programa de qualificação:	0
Salário maternidade:	0	Ausência justificada:	0
Salário maternidade INSS:	0	Outros afastamentos:	0
Doença:	0	Admissões:	0
Doença Profissional:	0	No. Contribuintes:	0
Licença sem vencimento:	0		

- CNPJ 08.841.457/0001-30 apurado 10 (dez) colaboradores por meio dos comprovantes de pagamentos.

II.2. FORT SUPERMERCADO LTDA

II.2.1. BALANÇO PATRIMONIAL

Balanço Patrimonial	09/2025	10/2025
Ativo	R\$ 22.063.732	R\$ 20.898.400
Circulante	R\$ 10.429.742	R\$ 9.151.931
Caixa e Equivalentes de Caixa	R\$ 885.271	R\$ 1.082.549
Contas a Receber	R\$ 1.689.423	R\$ 1.791.877
Estoques	R\$ 7.114.290	R\$ 5.541.558
Tributos e Contribuições a Recuperar	R\$ 382.240	R\$ 380.048
Adiantamentos	R\$ 51.793	R\$ 37.329
Outros Créditos	R\$ 176.272	R\$ 192.455
Despesas do Exercício Seguinte	R\$ 130.453	R\$ 126.113
Não Circulante	R\$ 11.633.990	R\$ 11.746.469
Empréstimos a Terceiros	R\$ 2.792.272	R\$ 2.921.898
Tributos Diferidos a Compensar	R\$ 451.032	R\$ 451.032
Investimentos	R\$ 3.701.439	R\$ 3.701.439
Imobilizado Líquido	R\$ 4.689.247	R\$ 4.672.100



Entre setembro e outubro de 2025, o **Ativo total** apresentou redução de 5%, atrelado principalmente a movimentação dos **Estoques**, passando a totalizar a importância de R\$ 20.898.400 (vinte milhões, oitocentos e noventa e oito mil e quatrocentos reais).

Os **Estoques** reduziram em 22%, perfazendo em outubro de 2025, R\$ 5.541.558 (cinco milhões, quinhentos e quarenta e um mil, quinhentos e cinquenta e oito reais), condizente com o relatório da posição de estoque disponibilizada, sendo o principal **Ativo** da Recuperanda o equivalente a 26,52% dos Bens e Direitos

O **Imobilizado Líquido** representa outros 22,36% do **Ativo total** de outubro de 2025, na importância de R\$ 4.672.100 (quatro milhões, seiscentos e setenta e dois mil e cem reais).

Imobilizado	09/2025	10/2025
Saldo bruto de imobilizado	R\$ 8.067.192	R\$ 8.074.057
(-) Depreciações acumuladas	-R\$ 3.377.946	-R\$ 3.401.957
Total	R\$ 4.689.247	R\$ 4.672.100

(*) Dados extraídos dos demonstrativos contábeis.

Sem apresentar alteração de saldo, os **Investimentos** correspondem a 17,71% do **Ativo total** em outubro de 2025, representado pela importância de R\$ 3.701.439 (três milhões, setecentos e um mil, quatrocentos e trinta e nove reais).

Reconhecidos durante o exercício de 2024, os **Empréstimos a Terceiros** equivalem a 13,98% do **Ativo total**, correspondendo a R\$ 2.921.898 (dois milhões, novecentos e vinte e um mil, oitocentos e noventa e oito reais) a receber, 5% superior ao escriturado no mês de setembro de 2025, conforme distribuição abaixo:

Empréstimos a Terceiros	09/2025	10/2025
Empréstimos a Abençoada Fazenda	R\$ 1.347.837	R\$ 1.398.416
Empréstimos a Terceiros	R\$ 1.444.435	R\$ 1.522.508
Alan - Produtor Rural	R\$ -	R\$ 446
Viviane - Produtor Rural	R\$ -	R\$ 264
Mirian - Produtor Rural	R\$ -	R\$ 264
Total	R\$ 2.792.272	R\$ 2.921.898

(*) Dados extraídos dos demonstrativos contábeis.

Registrando aumento de 6% em outubro de 2025, o **Contas a Receber** correspondem a 8,57% do **Ativo total**, o equivalente a R\$ 1.791.877 (um milhão, setecentos e noventa e um mil, oitocentos e setenta e sete reais), distribuídos em: Clientes a Receber (R\$ 571.519), Cartões de Crédito a Receber (R\$ 973.571), Convênios a Receber (R\$ 110.692) e Cheques Pré-datados a Receber (R\$ 136.095).

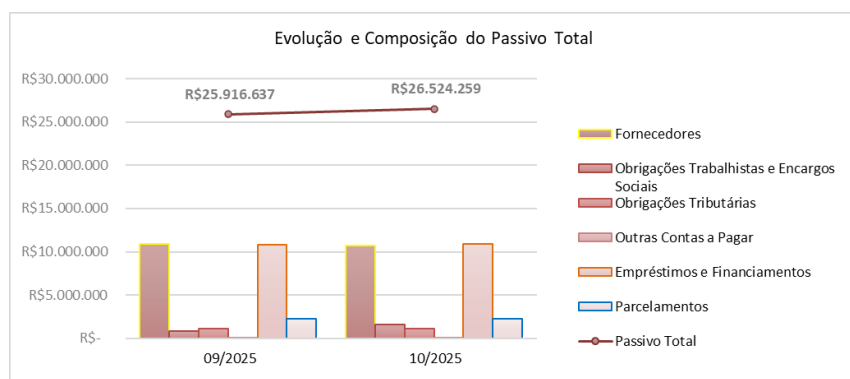
Os recursos disponíveis alocados em **Caixa e Equivalentes de Caixa**, somam em outubro de 2025, R\$ 1.082.549 (um milhão, oitenta e dois mil, quinhentos e quarenta e nove reais), 22% superior ao saldo escriturado no mês anterior, distribuídos em: Caixa (R\$ 722.7375), Bancos Conta Movimento (R\$ 12.761) e Aplicações Financeiras (R\$ 347.052).

- Foram disponibilizados os extratos bancários de conta corrente e aplicação financeira, no entanto, não foi possível validar o saldo contábil apresentado, uma vez da ausência de abertura analítica da rubrica.

Em contante crescente desde 2022, os **Tributos e Contribuições a Recuperar**, apresentaram leve redução em outubro de 2025, perfazendo saldo de R\$ 380.048 (trezentos e oitenta mil e quarenta e oito reais). Ainda, existem outros, R\$ 451.032 (quatrocentos e cinquenta e um mil e trinta e dois reais) desde 2022, em **Tributos Diferidos a Compensar**.

Correspondendo a outros 1,70% do **Ativo total** em outubro de 2025, as rubricas: **Adiantamentos, Outros Créditos e Despesas do Exercício Seguinte**, conjuntamente estão representados pelo montante de R\$ 356 mil (trezentos e cinquenta e seis mil reais).

Balanco Patrimonial	09/2025	10/2025
Passivo	R\$ 22.063.732	R\$ 20.898.400
Circulante	R\$ 17.980.955	R\$ 18.588.578
Fornecedores	R\$ 10.899.658	R\$ 10.671.307
Obrigações Trabalhistas e Encargos Sociais	R\$ 782.698	R\$ 1.564.671
Obrigações Tributárias	R\$ 1.151.518	R\$ 1.108.050
Outras Contas a Pagar	R\$ 68.270	R\$ 61.550
Empréstimos e Financiamentos	R\$ 5.078.811	R\$ 5.182.999
Não Circulante	R\$ 7.935.682	R\$ 7.935.682
Empréstimos e Financiamentos	R\$ 5.724.916	R\$ 5.724.916
Parcelamentos	R\$ 2.210.766	R\$ 2.210.766
Patrimônio Líquido	-R\$ 3.852.905	-R\$ 5.625.860
Capital Social	R\$ 4.600.000	R\$ 4.600.000
Ajustes de Exercício Anterior	R\$ -	R\$ 730.352
Lucros / Prejuízos Acumulados	-R\$ 4.832.322	-R\$ 4.832.322
Resultado do Período	-R\$ 3.620.583	-R\$ 6.123.889



O **Passivo total** apresentou crescimento de 2%, entre setembro e outubro de 2025, atrelados principalmente a movimentação das **Obrigações Trabalhistas e Encargos Sociais**, passando a totalizar R\$ 26.524.259 (vinte e seis milhões, quinhentos e vinte e quatro mil, duzentos e cinquenta e nove reais).

As **Obrigações Trabalhista e Encargos Sociais** após o reconhecimento da provisão de férias e 13º salário, somam em outubro de 2025, R\$ 1.564.671 (um milhão, quinhentos e sessenta e quatro mil, seiscentos e setenta e um reais). Ademais, foram disponibilizados comprovantes de pagamentos realizados em meses subsequentes a outubro de 2025, relativos a impostos incidentes na folha de pagamento.

Os **Empréstimos e Financiamentos**, alocados em conta do Passivo Circulante e Passivo Não Circulante, conjuntamente correspondem a 41,12% do **Passivo total**, o equivalente a R\$ 10.907.915 (dez milhões, novecentos e sete mil, novecentos e quinze reais), 1% superior ao montante escriturado em setembro de 2025.

Após redução de 2% em outubro de 2025, as obrigações com os **Fornecedores** passaram a apresentar o montante de R\$ 10.671.307 (dez milhões, seiscentos e setenta e um mil, trezentos e sete reais), correspondendo a outro 40,23% do **Passivo total**.

Em contante crescente desde 2022, os **Parcelamentos** não apresentaram alteração de saldo em outubro de 2025, estando representados pelo montante de R\$ 2.210.766 (dois milhões, duzentos e dez mil, setecentos e sessenta e seis reais). Ainda, existem outros, R\$ 1.108.050 (um milhão, cento e oito mil e cinquenta reais) em **Obrigações Tributárias**. Assim, observa-se que o **endividamento tributário** corresponde a 12,51% do **Passivo total** até outubro de 2025.

- Abaixo ilustrado a posição da dívida tributária disponibilizada pela Recuperanda:

DÍVIDAS TRIBUTÁRIAS - FORT SUPER MERCADO LTDA			
ORIGEM	PERÍODO	VALOR PRINCIPAL	OBSERVAÇÕES
IRPJ	2020	330.607,35	
IRPJ	2021	234.151,79	
CSLL	2020	126.947,65	
CSLL	2021	92.205,65	
INSS	06/2025	106.105,82	
INSS	07/2025	108.223,86	
INSS	08/2025	116.605,79	
INSS	09/2025	120.462,20	
INSS	10/2025	111.212,57	
PIS	07/2025	6.914,77	
COFINS	07/2025	31.849,83	
TOTAL EM ABERTO		1.385.287,28	
PARCELAMENTO PERT		97.826,17	0091.00013.0004154805.18-21
PARCELAMENTO RFB		14.941,53	10218-401217/2020-01
PARCELAMENTO RFB		450.978,16	0211.00012.0100813269.23-35
PARCELAMENTO RFB		460.049,56	0211.00012.0050555689.24-35
PARCELAMENTO RFB		657.783,94	0211.00012.0005456158.25-16
PARCELAMENTO RFB		239.500,59	0211.00012.0040441056.25-69
PARCELAMENTO RFB		111.379,62	0211.00012.0048160456.25-88
PARCELAMENTO RFB		117.863,67	0211.00012.0058105085.25-69
PARCELAMENTO RFB		237.606,17	0211.00012.0076195352.25-02
TOTAL PARCELADO		2.387.929,41	
TOTAL DA DÍVIDA		3.565.201,33	

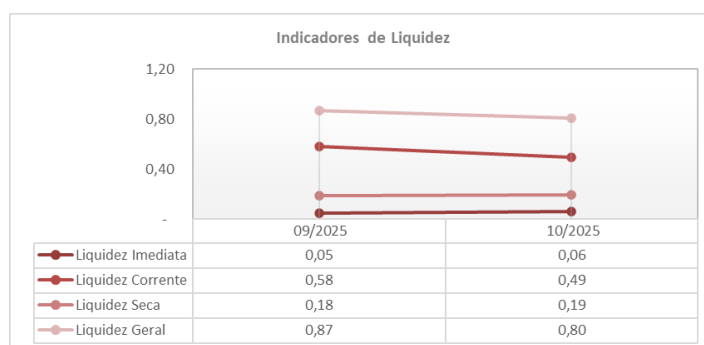
O **Patrimônio Líquido** passou a ser negativo em 2024, ou seja, a **soma de bens e direitos não cobre o valor da somatória das obrigações contraídas, indicando a insolvência de cobertura patrimonial**, especialmente em razão dos prejuízos auferidos em exercícios anteriores, até outubro de 2025, representando pelo montante de R\$ 5.625.860 (cinco milhões, seiscentos e vinte e cinco mil, oitocentos e sessenta reais), composto por:

- **Capital Social** de R\$ 4.600.000 (quatro milhões e seiscentos mil reais).
- **Ajustes de Exercício Anterior** reconhecidos em outubro de 2025, no montante de R\$ 730.352 (setecentos e trinta mil, trezentos e cinquenta e dois reais).
- **Lucros / Prejuízos Acumulados** constituídos em exercícios anteriores, na importância de R\$ 4.832.322 (quatro milhões, oitocentos e trinta e dois mil, trezentos e vinte e dois reais), em prejuízos.
- **Resultado do Período** de R\$ 6.123.889 (seis milhões, cento e vinte e três mil, oitocentos e oitenta e nove reais) em prejuízo, apurado de janeiro a outubro de 2025.



II.2.1.1. INDICADORES FINANCEIROS

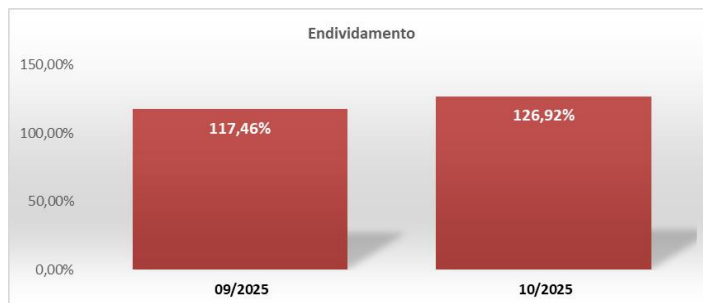
Os **indicadores de liquidez** medem a capacidade de quitação das obrigações constituídas, utilizando-se exclusivamente os disponíveis e recebíveis próprios, sem recorrer-se a desmobilização e tampouco ao auxílio de recursos de terceiros. O **cenário ideal é que o índice seja igual ou superior a 1 (um)**.



➤ Cenário abaixo do ideal em outubro de 2025.

- O índice de liquidez **imediate** mede a capacidade de pagamento de dívidas no curto prazo – Passivo Circulante, sendo este indicador conservador, pois considera apenas os ativos que estão imediatamente disponíveis, como o caixa, contas bancárias e investimentos a curto prazo.
- O índice de liquidez **corrente** mede a capacidade de quitação das dívidas vencidas e com vencimento em curto prazo, registradas no Passivo Circulante, utilizando-se dos ativos disponíveis e realizáveis em curto prazo - Ativo Circulante.
- O índice de liquidez **seca** é similar a liquidez corrente, no entanto não se utiliza dos saldos de Estoques para fazer frente as dívidas.
- O índice de liquidez **geral**, mede a capacidade de liquidação do total de dívidas constituídas ao utilizar-se de todos seus disponíveis e realizáveis (desconsiderando somente os bens tangíveis e intangíveis), sem levar em consideração estimativa de vencimento ou recebimento.

Por outro lado, o **indicador de endividamento** demonstra o percentual que as dívidas constituídas representam de seus ativos totais, onde o **cenário ideal se faz em 100% ou menos**, indicando que o total de dívidas se faz em menor ou igual montante aos ativos.




➤ Cenário abaixo do ideal em outubro de 2025.

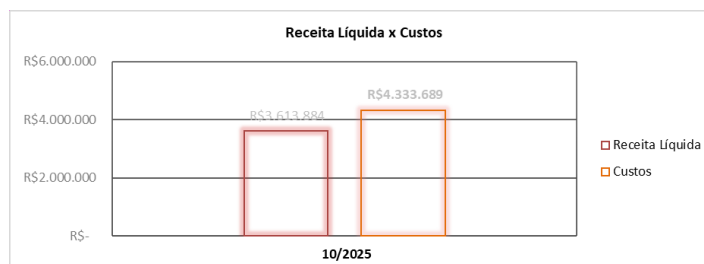
II.2.2. DEMONSTRAÇÃO DO RESULTADO

Demonstração do Resultado do Exercício	01 a 09/2025	10/2025	Acumulado
Receita Operacional	R\$ 34.614.719	R\$ 3.835.457	R\$ 38.450.176
Deduções	-R\$ 2.088.782	-R\$ 221.573	-R\$ 2.310.355
Receita Líquida	R\$ 32.525.937	R\$ 3.613.884	R\$ 36.139.821
Custos	-R\$ 24.938.987	-R\$ 4.333.689	-R\$ 29.272.676
Lucro Bruto	R\$ 7.586.950	-R\$ 719.805	R\$ 6.867.145
Despesas Operacionais	-R\$ 10.233.689	-R\$ 1.695.757	-R\$ 11.929.445
Comerciais	-R\$ 4.105.665	-R\$ 1.134.238	-R\$ 5.239.903
Administrativas	-R\$ 6.795.974	-R\$ 624.683	-R\$ 7.420.657
Tributárias	-R\$ 89.587	-R\$ 4.743	-R\$ 94.330
Outras Receitas e/ou Despesas	R\$ 757.537	R\$ 67.908	R\$ 825.445
Resultado Financeiro	-R\$ 973.844	-R\$ 87.744	-R\$ 1.061.588
Receitas Financeiras	R\$ 293.056	R\$ 15.619	R\$ 308.675
Despesas Financeiras	-R\$ 1.266.900	-R\$ 103.363	-R\$ 1.370.263
Resultado Antes do IRPJ e CSLL	-R\$ 3.620.583	-R\$ 2.503.306	-R\$ 6.123.889
IRPJ e CSLL	R\$ -	R\$ -	R\$ -
Resultado do Período	-R\$ 3.620.583	-R\$ 2.503.306	-R\$ 6.123.889

- **Receita Operacional líquida** manteve estabilidade em outubro de 2025, somando de forma acumulada, R\$ 36.139.821 (trinta e seis milhões, cento e trinta e nove mil, oitocentos e vinte e um reais) no entanto, **insuficientes para cobrir os gastos operacionais e financeiros**.

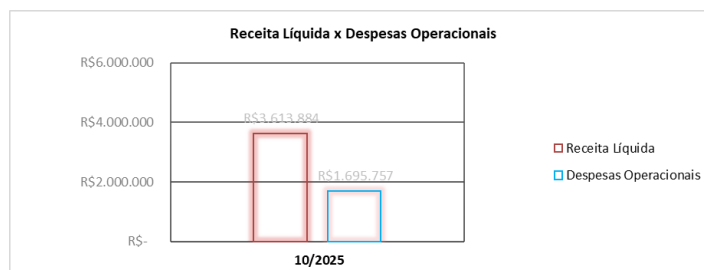


- **Custos** somam de janeiro a outubro de 2025, R\$ 29.272.676 (vinte e nove milhões, duzentos e setenta e seis mil, seiscentos e setenta e seis reais), o equivalente a 81% da totalidade da Receita Líquida escriturada, refletindo na pouca margem residual para absorção dos gastos operacionais e financeiros.




- Observa-se que no mês de outubro de 2025 os custos foram superiores a receita líquida escriturada.

- **Despesas Operacionais** somam de janeiro a outubro de 2025, R\$ 11.929.445 (onze milhões, novecentos e vinte e nove mil, quatrocentos e quarenta e cinco reais), o equivalente a 33% da totalidade da Receita Líquida escriturada.



- **Resultado Financeiro deficitário**, detendo até outubro de 2025, R\$ 1.061.588 (um milhão, sessenta e um mil, quinhentos e oitenta e oito reais).
- A Recuperanda apurou no exercício de 2025 **prejuízo contábil**, de forma acumulada até outubro, na importância de R\$ 6.123.889 (seis milhões, cento e vinte e três mil, oitocentos e oitenta e nove reais).



II.2.3. FLUXO DE CAIXA

Foi disponibilizado relatório gerencial do fluxo de caixa (sintético), contemplando o período de julho de 2024 a outubro de 2025, indicando entradas e saídas próximas a R\$ 106 milhões (cento e seis milhões de reais) e R\$ 112 milhões (cento e doze milhões de reais), respectivamente.

II.2.4. DOS COLABORADORES

A Recuperanda por meio da folha de pagamento de outubro de 2025, indica a existência de 132 (cento e trinta e dois) colaboradores:

Situações			
No. Empregados:	132	Demitido:	2
No. Estagiários:	0	Transferido:	0
Trabalhando:	129	Férias:	0
Afastado direitos integrais:	0	Mandato sindical:	0
Afastado acidente de trabalho:	0	Aposentadoria:	0
Afastado serviço militar:	0	Partic. curso/programa de qualificação:	0
Salário maternidade:	0	Ausência justificada:	0
Salário maternidade INSS:	0	Outros afastamentos:	0
Doença:	1	Admissões:	2
Doença Profissional:	0	No. Contribuintes:	6
Licença sem vencimento:	0		

II.3. JOSE ADILSON FINAMORE - PRODUTOR RURAL

Em 29 de julho de 2025 o produtor rural passou a ser Empresário Individual adotando como nome empresarial a seguinte firma **JOSÉ ADILSON FINAMORE – PRODUTOR RURAL**, tendo como objeto o exercício das seguintes atividades econômicas: criação de bovinos para corte, cultivo de açaí, criação de bovinos para leite e criação de bovinos, exceto para corte e leite.

II.3.1. BALANÇO PATRIMONIAL

Balanço Patrimonial	09/2025	10/2025
Ativo	R\$ 4.377.380	R\$ 4.413.862
Circulante	R\$ 10.100	R\$ 8.544
Caixa e Equivalentes de Caixa	R\$ 10.100	R\$ 5.984
Estoques	R\$ -	R\$ 2.560
Não Circulante	R\$ 4.367.279	R\$ 4.405.318
Empréstimos a Terceiros	R\$ 51.340	R\$ 102.761
Imobilizado Líquido	R\$ 4.315.940	R\$ 4.302.557

- **Ativo total** na importância de R\$ 4.413.862 (quatro milhões, quatrocentos e treze mil, oitocentos e sessenta e dois reais) em outubro de 2025, composto principalmente por **Imobilizado Líquido** representado pela importância de R\$ 4.302.557 (quatro milhões, trezentos e dois mil, quinhentos e cinquenta e sete reais).

Imobilizado	09/2025	10/2025
Imóveis Rurais - Terra Nua	R\$ 2.166.000	R\$ 2.166.000
Plantas Portadoras	R\$ 270.000	R\$ 270.000
Construções e Benfeitorias	R\$ 925.000	R\$ 925.000
Veículos	R\$ 120.000	R\$ 120.000
Máquinas e Equipamentos	R\$ 863.000	R\$ 863.000
(-) Depreciações acumuladas	-R\$ 28.060	-R\$ 41.443
Total	R\$ 4.315.940	R\$ 4.302.557

(*) Dados extraídos dos demonstrativos contábeis.

- A rubrica de **Caixa e Equivalentes de Caixa** na importância de R\$ 5.984 (cinco mil, novecentos e oitenta e quatro reais) em outubro de 2025, está composta por: Caixa (R\$ 5.000), Bancos Conta Movimento (R\$ 1) e Aplicações Financeiras (R\$ 983), condizentes com os extratos bancários disponibilizados.

- Os **Empréstimos a Terceiros** somam em outubro de 2025, R\$ 102.761 (cento e dois mil, setecentos e sessenta e um reais) a receber da **FORT SUPERMERCADO**, no entanto, não foi possível verificar tal montante em seu passivo, em razão da não abertura da rubrica nos demonstrativos contábeis.
- Reconhecidos em outubro de 2025, os **Estoques** apresentam o saldo de R\$ 2.560 (dois mil, quinhentos e sessenta reais) relativos a insumos agropecuários (ração e farelos).

Balço Patrimonial	09/2025	10/2025
Passivo	R\$ 4.377.380	R\$ 4.413.862
Circulante	R\$ 126.218	R\$ 270.001
Fornecedores	R\$ 1.898	R\$ 4.458
Obrigações Trabalhistas e Encargos Sociais	R\$ 26.906	R\$ 68.452
Empréstimos e Financiamentos	R\$ -	R\$ 88.500
Adiantamentos de Clientes	R\$ 97.414	R\$ 108.591
Não Circulante	R\$ 812	R\$ 812
Empréstimos e Financiamentos	R\$ 812	R\$ 812
Patrimônio Líquido	R\$ 4.250.351	R\$ 4.143.050
Capital Social	R\$ 4.404.000	R\$ 4.404.000
Ajuste de Exercício Anterior	R\$ -	-R\$ 35.283
Resultado do Período	-R\$ 153.649	-R\$ 225.667

- **Passivo total** na importância de R\$ 270.812 (duzentos e setenta mil, oitocentos e doze reais) em outubro de 2025, distribuídos em:
 - **Adiantamentos de Clientes** correspondem a 40,10% do **Passivo total**, o equivalente ao montante de R\$ 108.591 (cento e oito mil, quinhentos e noventa e um reais).
 - **Empréstimos e Financiamentos**, no **passivo circulante**, reconhecidos em outubro de 2025, no valor de R\$ 88.500 (oitenta e oito mil e quinhentos reais), devidos pelas Recuperandas: **ALAN, MIRIAN e VIVIANE**, correspondendo a 32,68% do **Passivo total**. Ainda, existem outros R\$ 812 (oitocentos e doze reais) no **passivo não circulante**, em alteração de saldo em outubro de 2025.
 - **Obrigações Trabalhistas e Encargos Sociais** com aumento próximo a R\$ 40 mil (quarenta mil reais) quando comparado com o mês de setembro de 2025, em razão do reconhecimento da provisão de férias e 13º salários, totalizando R\$ 68.452 (sessenta e oito mil, quatrocentos e cinquenta e dois reais), composto por: **Folha de Pagamento** (R\$ 19.896), **INSS e FGTS** (R\$8.625) e **Provisões** (R\$ 39.930).
 - **Fornecedores** que totalizam R\$ 4.458 (quatro mil, quatrocentos e cinquenta e oito reais).

- **Patrimônio Líquido** apresenta em outubro de 2025, R\$ 4.143.050 (quatro milhões, cento e quarenta e três mil e cinquenta reais), composto por:
 - **Capital Social** de R\$ 4.404.000 (quatro milhões, quatrocentos e quatro mil reais), corroborando com o contrato social disponibilizado.
 - **Ajustes de Exercício Anterior** reconhecidos em outubro de 2025, no montante de R\$ 35.283 (trinta e cinco mil, duzentos e oitenta e três reais).
 - **Resultado do Período** de R\$ 225.667 (duzentos e vinte e cinco mil, seiscentos e sessenta e sete reais) em prejuízo, até outubro de 2025.

II.3.1.1. INDICADORES FINANCEIROS

Os **indicadores de liquidez** medem a capacidade de quitação das obrigações constituídas, utilizando-se exclusivamente os disponíveis e recebíveis próprios, sem recorrer-se a desmobilização e tampouco ao auxílio de recursos de terceiros. O **cenário ideal é que o índice seja igual ou superior a 1 (um)**.

Indicadores Financeiros	09/2025	10/2025
Liquidez Corrente	0,08	0,03
Liquidez Geral	0,48	0,41

➤ Cenário abaixo do ideal em outubro de 2025.

- O índice de liquidez **corrente** mede a capacidade de quitação das dívidas vencidas e com vencimento em curto prazo, registradas no Passivo Circulante, utilizando-se dos ativos disponíveis e realizáveis em curto prazo - Ativo Circulante.
- O índice de liquidez **geral**, mede a capacidade de liquidação do total de dívidas constituídas ao utilizar-se de todos seus disponíveis e realizáveis (desconsiderando somente os bens tangíveis e intangíveis), sem levar em consideração estimativa de vencimento ou recebimento.

Por outro lado, o **indicador de endividamento** demonstra o percentual que as dívidas constituídas representam de seus ativos totais, onde o **cenário ideal se faz em 100% ou menos**, indicando que o total de dívidas se faz em menor ou igual montante aos ativos.

Indicadores Financeiros	09/2025	10/2025
Endividamento	2,90%	6,14%

- Cenário ideal em outubro de 2025, em razão do considerável montante em Imobilizado.

II.3.2. DEMONSTRAÇÃO DO RESULTADO

Demonstração do Resultado do Exercício	01 a 09/2025	10/2025	Acumulado
Receita Líquida	R\$ -	R\$ -	R\$ -
Custos	-R\$ 67.036	-R\$ 56.435	-R\$ 123.471
Lucro Bruto	-R\$ 67.036	-R\$ 56.435	-R\$ 123.471
Despesas Operacionais	-R\$ 86.616	-R\$ 15.584	-R\$ 102.200
Administrativas	-R\$ 29.958	-R\$ 15.280	-R\$ 45.238
Tributárias	-R\$ 1.658	-R\$ 303	-R\$ 1.962
Outras Receitas e/ou Despesas	-R\$ 55.000	R\$ -	-R\$ 55.000
Resultado Financeiro	R\$ 2	R\$ 1	R\$ 3
Receitas Financeiras	R\$ 2	R\$ 1	R\$ 3
Resultado Antes do IRPJ e CSLL	-R\$ 153.649	-R\$ 72.018	-R\$ 225.667
IRPJ e CSLL	R\$ -	R\$ -	R\$ -
Resultado do Período	-R\$ 153.649	-R\$ 72.018	-R\$ 225.667

- **Resultado negativo** em razão da ausência de faturamento.
 - Conforme reportado no Relatório Inicial no exercício de 2025, não houve atividades operacionais, uma vez do aguardo da liberação da inscrição estadual, junto a SEFA/PA – Secretaria de Estado da Fazenda do Pará para a atividade que envolve a criação de gados. O Estoque (gados e cultivos) permanece na pessoa física do produtor rural, assim como a atividade operacional, mesmo aquelas que envolvem o cultivo, cuja inscrição estadual já foi liberada pela SEFA/PA. Ressalta-se o faturamento do exercício de 2025, após a constituição empresarial, com base nas notas fiscais disponibilizadas pela Recuperanda:

DANFE	Descrição	NF	Emissão	Valor
JOSE ADILSON FINAMORE 553.620.448-34	AÇAI, CANA DE AÇUCAR E COCO VERDE	3.746.477	18/08/2025	R\$ 559,00
JOSE ADILSON FINAMORE 553.620.448-34	AÇAI	3.746.486	18/08/2025	R\$ 1.051,62
JOSE ADILSON FINAMORE 553.620.448-34	AÇAI	3.763.233	26/08/2025	R\$ 1.451,58
JOSE ADILSON FINAMORE 553.620.448-34	GADO BOVINO OU VACUM - BOVINOS ACIMA DE 36 BOVINO FEMEA ACIMA DE 36 MESES	3.777.510	01/09/2025	R\$ 38.796,00
JOSE ADILSON FINAMORE 553.620.448-34	AÇAI, CANA DE AÇUCAR E LIMÃO	3.797.831	12/09/2025	R\$ 2.247,00
JOSE ADILSON FINAMORE 553.620.448-34	AÇAI	3.798.146	12/09/2025	R\$ 6.564,98
JOSE ADILSON FINAMORE 553.620.448-34	AÇAI	3.825.757	26/09/2025	R\$ 6.972,88
JOSE ADILSON FINAMORE 553.620.448-34	GADO BOVINO OU VACUM - BOVINOS ACIMA DE 36 BOVINO FEMEA ACIMA DE 36 MESES GADO BOVINO OU VACUM - BOVINOS ACIMA DE 36 BOVINO MACHO ACIMA DE 36 MESES	3.825.325	26/09/2025	R\$ 33.142,00
JOSE ADILSON FINAMORE 553.620.448-34	AÇAI	3.833.550	30/09/2025	R\$ 9.272,28
JOSE ADILSON FINAMORE 553.620.448-34	AÇAI	3.833.552	30/09/2025	R\$ 2.880,00
JOSE ADILSON FINAMORE 553.620.448-34	GADO BOVINO OU VACUM - BOVINOS ACIMA DE 36 BOVINO FEMEA ACIMA DE 36 MESES	3.835.769	01/10/2025	R\$ 34.342,30
JOSE ADILSON FINAMORE 553.620.448-34	AÇAI	3.857.534	14/10/2025	R\$ 7.790,49
JOSE ADILSON FINAMORE 553.620.448-34	AÇAI	3.857.574	14/10/2025	R\$ 17.160,00
JOSE ADILSON FINAMORE 553.620.448-34	AÇAI	3.860.675	16/10/2025	R\$ 7.680,00
JOSE ADILSON FINAMORE 553.620.448-34	OUTROS PRODUTOS PRIMARIOS - PADRÃO GADO BOVINO FEMEA DE 0 A 12 MESES	3.880.692	28/10/2025	R\$ 74.371,19
JOSE ADILSON FINAMORE 553.620.448-34	AÇAI E COCO VERDE	3.884.103	29/10/2025	R\$ 20.145,00
JOSE ADILSON FINAMORE 553.620.448-34	AÇAI	3.884.162	29/10/2025	R\$ 1.825,01
JOSE ADILSON FINAMORE 553.620.448-34	GADO BOVINO OU VACUM - BOVINOS ACIMA DE 36 BOVINO FEMEA ACIMA DE 36 MESES	3.905.271	10/11/2025	R\$ 23.409,54
JOSE ADILSON FINAMORE 553.620.448-34	GADO BOVINO OU VACUM - BOVINOS DE 0 A 12 MESES BOVINO Femea de 0 a 12 Meses - Engorda GADO BOVINO OU VACUM - BOVINOS DE 13 A 24 MESES BOVINO Femea de 13 a 24 Meses - Engorda	3.924.698	21/11/2025	R\$ 142.980,50
JOSE ADILSON FINAMORE 553.620.448-34	GADO BOVINO OU VACUM - BOVINOS DE 13 A 24 MESES BOVINO Femea de 13 a 24 Meses - Engorda	3.924.774	21/11/2025	R\$ 121.169,50
				R\$ 553.810,87

II.3.3. FLUXO DE CAIXA

Foi disponibilizado relatório gerencial do fluxo de caixa (sintético), contemplando o período de julho a outubro de 2025, indicando entradas e saídas próximas a R\$ 5 mil (cinco mil reais) e R\$ 90 mil (noventa mil reais), respectivamente.

II.3.4. DOS COLABORADORES

A Recuperanda por meio da folha de pagamento de outubro de 2025, indica a existência de 9 (nove) colaboradores:

Situações	
No. Empregados:	9
No. Estagiários:	0
Trabalhando:	8
Afastado direitos integrais:	0
Afastado acidente de trabalho:	0
Afastado serviço militar:	0
Salário maternidade:	0
Salário maternidade INSS:	0
Doença:	0
Doença Profissional:	0
Licença sem vencimento:	0
Demitido:	1
Transferido:	0
Férias:	0
Mandato sindical:	0
Aposentadoria:	0
Partic. curso/programa de qualificação:	0
Ausência justificada:	0
Outros afastamentos:	0
Admissões:	0
No. Contribuintes:	0

II.4. ALAN CHRYSTIAN FINAMORE - PRODUTOR RURAL

Em 29 de julho de 2025 o produtor rural passou a ser Empresário Individual adotando como nome empresarial a seguinte firma ALAN CHRYSTIAN FINAMORE - PRODUTOR RURAL, tendo como objeto o exercício das seguintes atividades econômicas: criação de bovinos para corte, cultivo de açaí, criação de bovinos para leite e criação de bovinos, exceto para corte e leite.

II.4.1. BALANÇO PATRIMONIAL

Balanço Patrimonial	09/2025	10/2025
Ativo	R\$ 3.483.523	R\$ 3.478.983
Circulante	R\$ 35.100	R\$ 5.668
Caixa e Equivalentes de Caixa	R\$ 35.100	R\$ 5.667
Contas a Receber	R\$ -	R\$ -
Tributos e Contribuições a Recuperar	R\$ -	R\$ 1
Não Circulante	R\$ 3.448.423	R\$ 3.473.315
Empréstimos a Terceiros	R\$ 60.000	R\$ 89.500
Imobilizado Líquido	R\$ 3.388.423	R\$ 3.383.815

- **Ativo total** na importância de R\$ 3.478.983 (três milhões, quatrocentos e setenta e oito mil, novecentos e oitenta e três reais) em outubro de 2025, composto principalmente por **Imobilizado Líquido** representado pela importância de R\$ 3.383.815 (três milhões, trezentos e oitenta e três mil, oitocentos e quinze reais).

Imobilizado	09/2025	10/2025
Imóveis Rurais - Terra Nua	R\$ 2.183.084	R\$ 2.183.084
Plantas Portadoras	R\$ 370.000	R\$ 370.000
Construções e Benfeitorias	R\$ 825.000	R\$ 825.000
Máquinas e Equipamentos	R\$ 20.000	R\$ 20.000
(-) Depreciações acumuladas	-R\$ 9.661	-R\$ 14.269
Total	R\$ 3.388.423	R\$ 3.383.815

(*) Dados extraídos dos demonstrativos contábeis.

- A rubrica de **Caixa e Equivalentes de Caixa** na importância de R\$ 5.667 (cinco mil, seiscentos e sessenta e sete reais) em outubro de 2025, está composta por: Caixa (R\$ 5.000), Bancos Conta

Movimento (R\$ 1) e Aplicações Financeiras (R\$ 666), condizentes com os extratos bancários disponibilizados.

- Os **Empréstimos a Terceiros** somam em outubro de 2025, R\$ 89.500 (oitenta e nove mil e quinhentos reais), a receber das Recuperandas: **JOSE, MIRIAN e VIVIANE**.

Balanco Patrimonial	09/2025	10/2025
Passivo	R\$ 3.483.523	R\$ 3.478.983
Circulante	R\$ 91.898	R\$ 93.898
Fornecedores	R\$ 1.898	R\$ 1.898
Adiantamentos de Clientes	R\$ 90.000	R\$ 92.000
Não Circulante	R\$ 8.158	R\$ 8.422
Empréstimos e Financiamentos	R\$ 8.158	R\$ 8.422
Patrimônio Líquido	R\$ 3.383.468	R\$ 3.376.664
Capital Social	R\$ 3.458.084	R\$ 3.458.084
Resultado do Período	-R\$ 74.616	-R\$ 81.420

- **Passivo total** na importância de R\$ 102.319 (cento e dois mil, trezentos e dezenove reais) em outubro de 2025, dos quais 90% estão alocados em **Adiantamentos de Clientes**, responsável pelo pequeno crescimento do mesmo.
- **Patrimônio Líquido** apresenta em outubro de 2025, R\$ 3.376.664 (três milhões, trezentos e setenta e seis mil, seiscentos e sessenta e quatro reais), composto por:
 - **Capital Social** de R\$ 3.458.084 (três milhões, quatrocentos e cinquenta e oito mil e oitenta e quatro reais), corroborando com o contrato social disponibilizado.
 - **Resultado do Período** de R\$ 81.420 (oitenta e um mil, quatrocentos e vinte reais) em prejuízo, até outubro de 2025.

II.4.1.1. INDICADORES FINANCEIROS

Os **indicadores de liquidez** medem a capacidade de quitação das obrigações constituídas, utilizando-se exclusivamente os disponíveis e recebíveis próprios, sem recorrer-se a desmobilização e tampouco ao auxílio de recursos de terceiros. O **cenário ideal é que o índice seja igual ou superior a 1 (um)**.

Indicadores Financeiros	09/2025	10/2025
Liquidez Corrente	0,38	0,06
Liquidez Geral	0,95	0,93

➤ Cenário abaixo do ideal em outubro de 2025.

- O índice de liquidez **corrente** mede a capacidade de quitação das dívidas vencidas e com vencimento em curto prazo, registradas no Passivo Circulante, utilizando-se dos ativos disponíveis e realizáveis em curto prazo - Ativo Circulante.
- O índice de liquidez **geral**, mede a capacidade de liquidação do total de dívidas constituídas ao utilizar-se de todos seus disponíveis e realizáveis (desconsiderando somente os bens tangíveis e intangíveis), sem levar em consideração estimativa de vencimento ou recebimento.

Por outro lado, o **indicador de endividamento** demonstra o percentual que as dívidas constituídas representam de seus ativos totais, onde o **cenário ideal se faz em 100% ou menos**, indicando que o total de dívidas se faz em menor ou igual montante aos ativos.

Indicadores Financeiros	09/2025	10/2025
Endividamento	2,87%	2,94%

➤ Cenário ideal em outubro de 2025, em razão do considerável montante em Imobilizado.

II.4.2. DEMONSTRAÇÃO DO RESULTADO

Demonstração do Resultado do Exercício	01 a 09/2025	10/2025	Acumulado
Receita Líquida	R\$ -	R\$ -	R\$ -
Custos	R\$ -	R\$ -	R\$ -
Lucro Bruto	R\$ -	R\$ -	R\$ -
Despesas Operacionais	-R\$ 74.619	-R\$ 6.831	-R\$ 81.450
Administrativas	-R\$ 19.004	-R\$ 6.505	-R\$ 25.509
Tributárias	-R\$ 615	-R\$ 326	-R\$ 941
Outras Receitas e/ou Despesas	-R\$ 55.000	R\$ -	-R\$ 55.000
Resultado Financeiro	R\$ 3	R\$ 27	R\$ 30
Receitas Financeiras	R\$ 3	R\$ 27	R\$ 30
Resultado Antes do IRPJ e CSLL	-R\$ 74.616	-R\$ 6.804	-R\$ 81.420
IRPJ e CSLL	R\$ -	R\$ -	R\$ -
Resultado do Período	-R\$ 74.616	-R\$ 6.804	-R\$ 81.420

- **Resultado negativo** em razão da ausência de faturamento.

- Conforme reportado no Relatório Inicial no exercício de 2025, não houve atividades operacionais, uma vez do aguardo da liberação da inscrição estadual, junto a SEFA/PA – Secretaria de Estado da Fazenda do Pará para a atividade que envolve a criação de gados. O Estoque (gados e cultivos) permanece na pessoa física do produtor rural, assim como a atividade operacional, mesmo aquelas que envolvem o cultivo, cuja inscrição estadual já foi liberada pela SEFA/PA. Ressalta-se o faturamento do exercício de 2025, após a constituição empresarial, com base nas notas fiscais disponibilizadas pela Recuperanda:

DANFE		Descrição	NF	Emissão	Valor
ALAN CHRYTIAN FINAMORE	263.366.138-60	GADO BOVINO OU VACUM - BOVINOS ACIMA DE 36 BOVINO FEMEA ACIMA DE 36 MESES	3.747.471	18/08/2025	R\$ 40.467,60
					R\$ 69.573,60

II.4.3. FLUXO DE CAIXA

Foi disponibilizado relatório gerencial do fluxo de caixa (sintético), contemplando o período de julho a outubro de 2025, indicando entradas e saídas próximas a R\$ 5 mil (cinco mil reais) e R\$ 70 mil (setenta mil reais), respectivamente.

II.4.4. DOS COLABORADORES

A Recuperanda informa que não há colaboradores no mês de outubro de 2025.

II.5. MIRIAN RAQUEL BRAGION FINAMORE - PRODUTOR RURAL

Em 14 de agosto de 2025 a produtora rural passou a ser Empresária Individual adotando como nome empresarial a seguinte firma MIRIAN RAQUEL BRAGION FINAMORE - PRODUTOR RURAL, tendo como objeto o exercício das seguintes atividades econômicas: criação de bovinos para corte, cultivo de açaí, criação de bovinos para leite e criação de bovinos, exceto para corte e leite.

II.5.1. BALANÇO PATRIMONIAL

Balanço Patrimonial	09/2025	10/2025
Ativo	R\$ 40.048	R\$ 40.110
Circulante	R\$ 40.048	R\$ 40.110
Caixa e Equivalentes de Caixa	R\$ 40.048	R\$ 10.610
Empréstimos com Terceiros	R\$ -	R\$ 29.500
Não Circulante	R\$ -	R\$ -

- **Ativo total** na importância de R\$ 40.110 (quarenta mil, cento e dez reais) em outubro de 2025, composto por:
 - Recursos disponíveis alocados em **Caixa e Equivalentes de Caixa**, distribuídos em: Caixa (R\$ 10.000), Bancos Conta Movimento (R\$ 1) e Aplicações Financeiras (R\$ 609), condizentes com os extratos bancários disponibilizados.
 - **Empréstimos a Terceiros** de R\$ 29.500 (vinte e nove mil e quinhentos reais), a receber da Recuperanda **JOSE**.

Balanço Patrimonial	09/2025 v2	10/2025
Passivo	R\$ 40.048	R\$ 40.110
Circulante	R\$ 380	R\$ 2.989
Fornecedores	R\$ 380	R\$ 1.139
Obrigações Trabalhistas e Encargos Sociais	R\$ -	R\$ 651
Adiantamentos Diversos	R\$ -	R\$ 1.200
Não Circulante	R\$ 30.478	R\$ 30.742
Empréstimos e Financiamentos	R\$ 30.478	R\$ 30.742
Patrimônio Líquido	R\$ 9.190	R\$ 6.378
Capital Social	R\$ 10.000	R\$ 10.000
Resultado do Período	-R\$ 810	-R\$ 3.622

- **Passivo total** na importância de R\$ 33.732 (trinta e três mil, setecentos e trinta e dois reais) em outubro de 2025, dos quais 91% referem-se aos **Empréstimos e Financiamentos** devidos pelas Recuperandas: **ALAN, JOSE e FORT SUPERMERCADO**.
- **Patrimônio Líquido** apresenta em outubro de 2025, R\$ 6.378 (seis mil, trezentos e setenta e oito reais), composto por:
 - **Capital Social** de R\$ 10.000 (dez mil reais), corroborando com o contrato social disponibilizado.
 - **Resultado do Período** de R\$ 3.622 (três mil, seiscentos e vinte e dois reais) em prejuízo, até outubro de 2025.

II.5.1.1. INDICADORES FINANCEIROS

Os **indicadores de liquidez** medem a capacidade de quitação das obrigações constituídas, utilizando-se exclusivamente os disponíveis e recebíveis próprios, sem recorrer-se a desmobilização e tampouco ao auxílio de recursos de terceiros. O **cenário ideal é que o índice seja igual ou superior a 1 (um)**.

Indicadores Financeiros	09/2025	10/2025
Liquidez Corrente	105,53	13,42
Liquidez Geral	1,30	1,19

➤ Cenário ideal em outubro de 2025.

- O índice de liquidez **corrente** mede a capacidade de quitação das dívidas vencidas e com vencimento em curto prazo, registradas no Passivo Circulante, utilizando-se dos ativos disponíveis e realizáveis em curto prazo - Ativo Circulante.
- O índice de liquidez **geral**, mede a capacidade de liquidação do total de dívidas constituídas ao utilizar-se de todos seus disponíveis e realizáveis (desconsiderando somente os bens tangíveis e intangíveis), sem levar em consideração estimativa de vencimento ou recebimento.

Por outro lado, o **indicador de endividamento** demonstra o percentual que as dívidas constituídas representam de seus ativos totais, onde o **cenário ideal se faz em 100% ou menos**, indicando que o total de dívidas se faz em menor ou igual montante aos ativos.

Indicadores Financeiros	09/2025	10/2025
Endividamento	77,05%	84,10%

➤ Cenário ideal em outubro de 2025.

II.5.2. DEMONSTRAÇÃO DO RESULTADO

Demonstração do Resultado do Exercício	01 a 09/2025	10/2025	Acumulado
Receita Líquida	R\$ -	R\$ -	R\$ -
Custos	R\$ -	-R\$ 651	-R\$ 651
Lucro Bruto	R\$ -	-R\$ 651	-R\$ 651
Despesas Operacionais	-R\$ 810	-R\$ 2.164	-R\$ 2.973
Administrativas	-R\$ 380	-R\$ 1.898	-R\$ 2.277
Tributárias	-R\$ 430	-R\$ 266	-R\$ 696
Resultado Financeiro	R\$ 0	R\$ 2	R\$ 3
Receitas Financeiras	R\$ 0	R\$ 2	R\$ 3
Resultado Antes do IRPJ e CSLL	-R\$ 810	-R\$ 2.812	-R\$ 3.622
IRPJ e CSLL	R\$ -	R\$ -	R\$ -
Resultado do Período	-R\$ 810	-R\$ 2.812	-R\$ 3.622

- **Resultado negativo** em razão da ausência de faturamento.
 - Conforme reportado no Relatório Inicial no exercício de 2025, não houve atividades operacionais, uma vez do aguardo da liberação da inscrição estadual, junto a SEFA/PA – Secretaria de Estado da Fazenda do Pará para a atividade que envolve a criação de gados. O Estoque (gados e cultivos) permanece na pessoa física do produtor rural, assim como a atividade operacional, mesmo aquelas que envolvem o cultivo, cuja inscrição estadual já foi liberada pela SEFA/PA. Ressalta-se o faturamento do exercício de 2025, após a constituição empresarial, com base nas notas fiscais disponibilizadas pela Recuperanda:

DANFE		Descrição	NF	Emissão	Valor
MIRIAN RAQUEL BRAGION FINAMORE - PRODUTOR RURAL	62.221.152/0001-71	ACAI	1	27/11/2025	R\$ 40.680,00
MIRIAN RAQUEL BRAGION FINAMORE - PRODUTOR RURAL	62.221.152/0001-71	ACAI	2	27/11/2025	R\$ 20.520,00
MIRIAN RAQUEL BRAGION FINAMORE - PRODUTOR RURAL	62.221.152/0001-71	ACAI	3	03/12/2025	R\$ 10.350,00
					R\$ 71.550,00

II.5.3. FLUXO DE CAIXA

Foi disponibilizado relatório gerencial do fluxo de caixa (sintético), contemplando o período de agosto a outubro de 2025, indicando entradas e saídas próximas a R\$ 40 mil (quarenta mil reais) e R\$ 2 mil (dois mil reais), respectivamente.

II.5.4. DOS COLABORADORES

A Recuperanda por meio da folha de pagamento de outubro de 2025, indica a existência de 1 (um) colaborador:

Situações			
No. Empregados:	1	Demitido:	0
No. Estagiários:	0	Transferido:	0
Trabalhando:	1	Férias:	0
Afastado direitos integrais:	0	Mandato sindical:	0
Afastado acidente de trabalho:	0	Aposentadoria:	0
Afastado serviço militar:	0	Partic. curso/programa de qualificação:	0
Salário maternidade:	0	Ausência justificada:	0
Salário maternidade INSS:	0	Outros afastamentos:	0
Doença:	0	Admissões:	1
Doença Profissional:	0	No. Contribuintes:	0
Licença sem vencimento:	0		



II.6. VIVIANE BERTIE FINAMORE - PRODUTOR RURAL

Em 12 de agosto de 2025 a produtora rural passou a ser Empresária Individual adotando como nome empresarial a seguinte firma **VIVIANE BERTIE FINAMORE - PRODUTOR RURAL**, tendo como objeto o exercício das seguintes atividades econômicas: criação de bovinos para corte, cultivo de açaí, criação de bovinos para leite e criação de bovinos, exceto para corte e leite.

II.6.1. BALANÇO PATRIMONIAL

Balanço Patrimonial	09/2025	10/2025
Ativo	R\$ 40.048	R\$ 40.110
Circulante	R\$ 40.048	R\$ 40.110
Caixa e Equivalentes de Caixa	R\$ 40.048	R\$ 10.610
Empréstimos a Terceiros	R\$ -	R\$ 29.500
Não Circulante	R\$ -	R\$ -

- **Ativo total** na importância de R\$ 40.110 (quarenta mil, cento e dez reais) em outubro de 2025, composto por:
 - Recursos disponíveis alocados em **Caixa e Equivalentes de Caixa**, distribuídos em: Caixa (R\$ 10.000), Bancos Conta Movimento (R\$ 1) e Aplicações Financeiras (R\$ 609), condizentes com os extratos bancários disponibilizados.
 - **Empréstimos a Terceiros** de R\$ 29.500 (vinte e nove mil e quinhentos reais), a receber da Recuperanda **JOSE**.

Balanço Patrimonial	09/2025	10/2025
Passivo	R\$ 40.048	R\$ 40.110
Circulante	R\$ 380	R\$ 3.110
Fornecedores	R\$ 380	R\$ 1.139
Obrigações Trabalhistas e Encargos Sociais	R\$ -	R\$ 772
Adiantamentos Diversos	R\$ -	R\$ 1.200
Não Circulante	R\$ 30.478	R\$ 30.742
Empréstimos e Financiamentos	R\$ 30.478	R\$ 30.742
Patrimônio Líquido	R\$ 9.190	R\$ 6.257
Capital Social	R\$ 10.000	R\$ 10.000
Resultado do Período	-R\$ 810	-R\$ 3.743

- **Passivo total** na importância de R\$ 33.853 (trinta e três mil, oitocentos e cinquenta e três reais) em outubro de 2025, dos quais 91% referem-se aos **Empréstimos e Financiamentos**, devidos pelas Recuperandas: **ALAN, JOSE e FORT SUPERMERCADO**.

- **Patrimônio Líquido** apresenta em outubro de 2025, R\$ 6.257 (seis mil, duzentos e cinquenta e sete reais), composto por:
 - **Capital Social** de R\$ 10.000 (dez mil reais), corroborando com o contrato social disponibilizado.
 - **Resultado do Período** de R\$ 3.743 (três mil, setecentos e quarenta e três reais) em prejuízo, até outubro de 2025.

II.6.1.1. INDICADORES FINANCEIROS

Os **indicadores de liquidez** medem a capacidade de quitação das obrigações constituídas, utilizando-se exclusivamente os disponíveis e recebíveis próprios, sem recorrer-se a desmobilização e tampouco ao auxílio de recursos de terceiros. O **cenário ideal é que o índice seja igual ou superior a 1 (um)**.

Indicadores Financeiros	09/2025	10/2025
Liquidez Corrente	105,53	12,90
Liquidez Geral	1,30	1,18

➤ Cenário ideal em outubro de 2025.

- O índice de liquidez **corrente** mede a capacidade de quitação das dívidas vencidas e com vencimento em curto prazo, registradas no Passivo Circulante, utilizando-se dos ativos disponíveis e realizáveis em curto prazo - Ativo Circulante.
- O índice de liquidez **geral**, mede a capacidade de liquidação do total de dívidas constituídas ao utilizar-se de todos seus disponíveis e realizáveis (desconsiderando somente os bens tangíveis e intangíveis), sem levar em consideração estimativa de vencimento ou recebimento.

Por outro lado, o **indicador de endividamento** demonstra o percentual que as dívidas constituídas representam de seus ativos totais, onde o **cenário ideal se faz em 100% ou menos**, indicando que o total de dívidas se faz em menor ou igual montante aos ativos.

Indicadores Financeiros	09/2025	10/2025
Endividamento	77,05%	84,40%

➤ Cenário ideal em outubro de 2025.

II.6.2. DEMONSTRAÇÃO DO RESULTADO

Demonstração do Resultado do Exercício	01 a 09/2025	10/2025	Acumulado
Receita Líquida	R\$ -	R\$ -	R\$ -
Custos	R\$ -	-R\$ 772	-R\$ 772
Lucro Bruto	R\$ -	-R\$ 772	-R\$ 772
Despesas Operacionais	-R\$ 810	-R\$ 2.164	-R\$ 2.973
Administrativas	-R\$ 380	-R\$ 1.898	-R\$ 2.277
Tributárias	-R\$ 430	-R\$ 266	-R\$ 696
Resultado Financeiro	R\$ 0	R\$ 2	R\$ 3
Receitas Financeiras	R\$ 0	R\$ 2	R\$ 3
Resultado Antes do IRPJ e CSLL	-R\$ 810	-R\$ 2.933	-R\$ 3.743
IRPJ e CSLL	R\$ -	R\$ -	R\$ -
Resultado do Período	-R\$ 810	-R\$ 2.933	-R\$ 3.743

- **Resultado negativo** em razão da ausência de faturamento.
 - Conforme reportado no Relatório Inicial no exercício de 2025, não houve atividades operacionais, uma vez do aguardo da liberação da inscrição estadual, junto a SEFA/PA – Secretaria de Estado da Fazenda do Pará para a atividade que envolve a criação de gados. O Estoque (gados e cultivos) permanece na pessoa física do produtor rural, assim como a atividade operacional, mesmo aquelas que envolvem o cultivo, cuja inscrição estadual já foi liberada pela SEFA/PA. Ressalta-se o faturamento do exercício de 2025, após a constituição empresarial, com base nas notas fiscais disponibilizadas pela Recuperanda:

DANFE	Descrição	NF	Emissão	Valor
VIVIANE BERTIE FINAMORE PRODUTOR RURAL 62.185.041/0001-57	ACAI	1	27/11/2025	R\$ 39.960,00
VIVIANE BERTIE FINAMORE PRODUTOR RURAL 62.185.041/0001-57	ACAI	1	27/11/2025	R\$ 18.480,00
				R\$ 58.440,00

II.6.3. FLUXO DE CAIXA

Foi disponibilizado relatório gerencial do fluxo de caixa (sintético), contemplando o período de agosto a outubro de 2025, indicando entradas e saídas próximas a R\$ 40 mil (quarenta mil reais) e R\$ 2 mil (dois mil reais), respectivamente.

II.6.4. DOS COLABORADORES

A Recuperanda por meio da folha de pagamento de outubro de 2025, indica a existência de 1 (um) colaborador:

Situações			
No. Empregados:	1	Demitido:	0
No. Estagiários:	0	Transferido:	0
Trabalhando:	1	Férias:	0
Afastado direitos integrais:	0	Mandato sindical:	0
Afastado acidente de trabalho:	0	Aposentadoria:	0
Afastado serviço militar:	0	Partic. curso/programa de qualificação:	0
Salário maternidade:	0	Ausência justificada:	0
Salário maternidade INSS:	0	Outros afastamentos:	0
Doença:	0	Admissões:	1
Doença Profissional:	0	No. Contribuintes:	0
Licença sem vencimento:	0		



III. CRONOGRAMA PROCESSUAL

Cronograma processual SortFruit		
Data	Evento	Lei 11.101/2005
29/09/2025	Ajuizamento do pedido de recuperação judicial	art. 51
26/11/2025	Publicação da decisão de deferimento do processamento da recuperação judicial	art. 52, inciso I, II, III, IV e V e §1º
20/11/2025	Termo de compromisso do Administrador Judicial	art. 33
Sem data prevista	Publicação do 1º Edital de Credores	art. 52, § 1º
Sem data prevista	Prazo para apresentar habilitações e divergências	art. 7º, § 1º
22/11/2026	Apresentação do plano de recuperação judicial	art. 53
Sem data prevista	Publicação do 2º Edital de Credores	art. 7º, § 2º
Sem data prevista	Prazo para apresentar impugnações de crédito	art. 8º
Sem data prevista	Edital de aviso de recebimento do PRJ	art. 53, § único
Sem data prevista	Prazo para apresentar objeções ao PRJ	Art. 53, § único e art. 55, § único
Sem data prevista	Edital de convocação para realização de audiência de conciliação e mediação	
Sem data prevista	Edital de convocação para a Assembleia Geral de Credores	art. 36
Sem data prevista	1ª Convocação da assembleia geral de credores	art. 36, I
Sem data prevista	Prazo limite para a votação do PRJ em Assembleia	art. 56, § 1º
Sem data prevista	Fim do prazo de suspensão do curso da prestação de ações e impugnações contra o plano de recuperação judicial	art. 6º, § 4º
Sem data prevista	Homologação do PRJ	art. 58
Sem data prevista	Fim do prazo de recuperação judicial	art. 61

IV. TERMO DE DILIGÊNCIA

Para o acompanhamento das informações econômicas-financeiras, objeto de análise e reporte no Relatório Mensal de Atividades de outubro de 2025, foram disponibilizadas as seguintes documentações, a saber:

SORT FRUIT DISTRIBUIDORA DE HORTIFRUTIGRANJEIROS LTDA, FORT SUPERMERCADO LTDA, JOSE ADILSON FINAMORE - PRODUTOR RURAL, ALAN CHRYSTIAN FINAMORE - PRODUTOR RURAL, MIRIAN RAQUEL BRAGION FINAMORE - PRODUTOR RURAL e VIVIANE BERTIE FINAMORE - PRODUTOR RURAL		
Item (*):	Documento:	10/2025
a	Balancete Mensal (com abertura de todos os níveis de contas contábeis)	Não apresentado da Sort Fruit e Fort Supermercado
b	Balanco e DRE Assinados	Ok
c	Livro Razão Geral	
d	Fluxo de Caixa	
e	Extratos Bancários (conta corrente, poupança e aplicações financeiras)	
f	Composição de Clientes (incluindo Duplicatas Descontadas, quando cabível)	Não apresentado. Previsão de regularização: na entrega da documentação de 12/2025.
g	Composição de Adiantamento (que suportem os saldos das contas de ativo e passivo)	
h	Composição de Estoques (inventários)	Ok
i	Composição dos Investimentos (quando houver alteração de saldos)	
j	Mapa do Imobilizado	
k	Relatório de aquisições e baixas no Imobilizado	
l	Controle de Empréstimos Bancários e com Terceiros	Não apresentado. Previsão de regularização: na entrega da documentação de 12/2025.
m	Composição de Fornecedores e Outras Obrigações	
n	Composição das transações com Partes Relacionadas (que suportem os saldos das contas de ativo e passivo, se houver)	
o	SEFIP	Ok
p	Folha de Pagamento (funcionários, pró-labore e autônomos)	
q	Provisão de Férias e 13º Salário	
r	Composição do Endividamento Tributário	
s	Comprovante de pagamento de Tributos (inclusive parcelamentos)	
t	Relatório de Faturamento (Receita Bruta)	
v	Declaração de principais atos mensais	Não apresentado
w	Indicação de fatos relevantes	
x	Segregação do Passivo Total em obrigações Concursais e Extraconcursais	Não apresentado. Previsão de regularização: na entrega da documentação de 12/2025.

(*) Quando não possuir ou não for aplicável algum item solicitado, por gentileza justificar.